

# 放送大学

Web学習システム 通信指導  
ログイン手順

## ■「Web 学習システム 通信指導 (Web 通信指導)」ログイン手順

Web 学習システム 通信指導 (Web 通信指導) のログイン方法をまとめたものです。

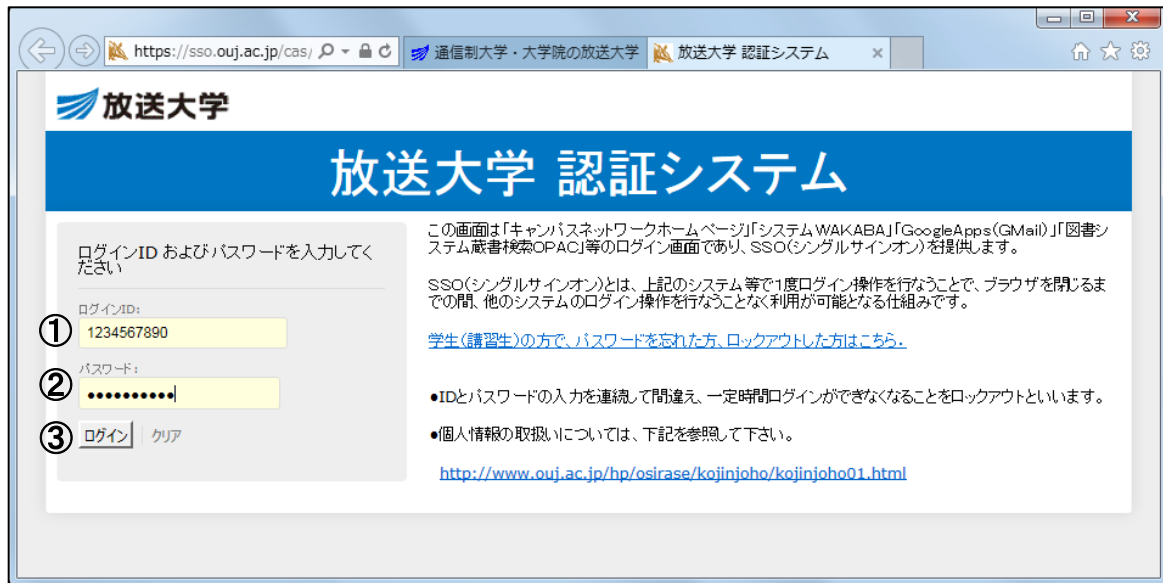
「放送大学広報用ページ」(http://www.ouj.ac.jp/)、「在学生の方へ」欄中にある「キャンパス ネットワーク ホームページ」をクリックすると、「キャンパス ネットワーク ホームページ」に移動します。

The screenshot shows the Broadcast University homepage. At the top, there is a navigation bar with the university logo and name, and links for '企業・学校関係者の方へ', '卒業生の方へ', and '在学生の方へ'. Below this is a horizontal menu with icons for '特集', '放送大学とは', '大学 (教養学部)', '大学院 (文化科学研究科)', '番組表', '施設・機関', '学生の声', and '入学案内'. A main banner features the text '放送大学で学ぶ 6つの魅力' (6 charms of learning at Broadcast University) and an illustration of students and faculty. Below the banner are three columns of content: '入学案内' (Admission Information), '特集' (Special Features), and '在学生の方へ' (For Students). In the '特集' column, there is a link '特別支援学校教諭免許状に必要な単位を取得!' (Obtain credits required for special needs school teacher license!) with a red box around it and an arrow pointing to the 'キャンパス ネットワーク ホームページ' link in the '在学生の方へ' column. In the '在学生の方へ' column, the 'キャンパス ネットワーク ホームページ' link is circled in red, and an arrow points to it from the red box in the '特集' column. The '番組表' (Program Schedule) link is also visible at the bottom right.

放送大学広報用ページ

「キャンパス ネットワーク ホームページ」に移動する前に、「放送大学 認証システム」が表示されます。

「ログイン ID」と「パスワード」を入力し、「ログイン」ボタンをクリックしてください。



### 放送大学 認証システム

#### ①ログイン ID

入学許可書(学生証)に記載された 10 桁の学生番号(一ハイフンを除く)

#### ②パスワード

入学許可書に記載された 8 桁のパスワード(パスワードを変更した場合は、変更後のパスワード)

#### ③ログインボタン

ログイン ID とパスワードを正しく入力し、「ログイン」ボタンをクリックすることでシステムの認証を受けることができます。


「キャンパス ネットワーク ホームページ」に移動します。


※「パスワード」をお忘れの場合は、「[学生\(講習生\)の方で、パスワードを忘れた方、ロックアウトした方はこちら。](#)」から、パスワードの再設定の手続きが可能です。

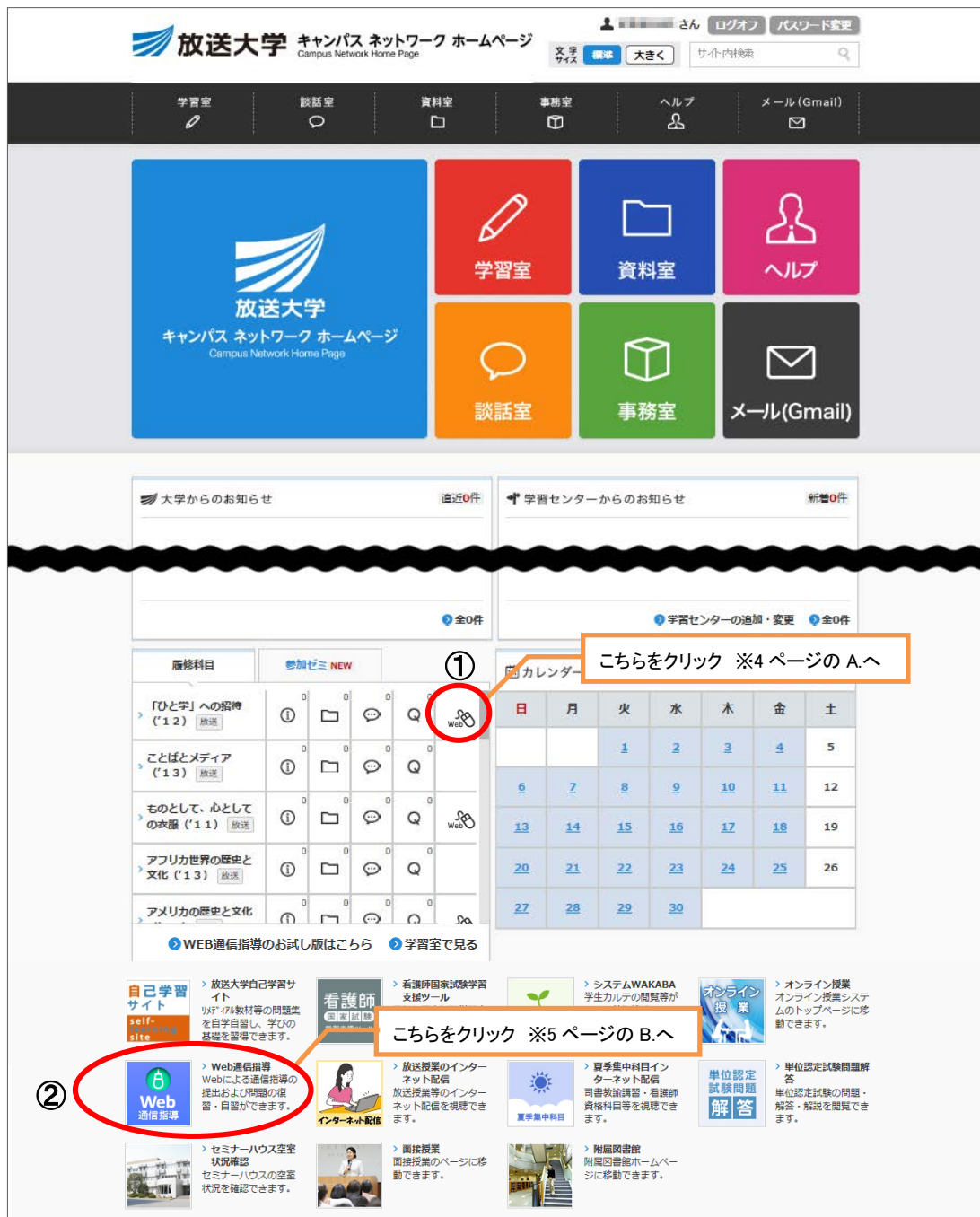
「キャンパス ネットワーク ホームページ」が表示されます。

キャンパス ネットワーク ホームページは、学生のポータルサイトとなっており、履修している科目が「履修科目」欄に表示されます。

画面を下にスクロールすると、「履修科目」や「Web 通信指導」のリンク画面が表示されます。

① 「履修科目」欄、列中の「Web 通信指導」欄の[  ]をクリックすると、「Web 通信指導」の科目 TOP 画面に移動します。※ 4 ページへ(A.Web 通信指導の科目 TOP 画面)

② 「Web 通信指導」の文字リンク、または画像「  」をクリックすると、「Web 通信指導」の TOP 画面に移動します。※ 5 ページへ(B.Web 通信指導の TOP 画面)



キャンパス ネットワーク ホームページ

## A.Web 通信指導の科目 TOP 画面

科目 TOP 画面が表示されます。

「提出型問題」をクリックして、解答を提出(送信)してください。

「自習型問題」は、自学自習にご利用ください。

The screenshot shows the 'Web 通信指導システム' (Web Communication Guidance System) interface for the subject '政治学へのいざない(16)'. The page is divided into several sections:

- Header:** 放送大学 Web通信指導システム
- Subject:** 政治学へのいざない(16)
- Navigation:** 通信指導 ▶ 1730029 政治学へのいざない(16)
- Notice:**
  - 提出型問題の解答を提出期間内に提出(送信)してください。提出型問題の解答を提出(送信)して評価を受けなければ、単位認定試験受験資格が付与されません。ただし、今学期において、この科目の再試験受験資格を有する者(前学期の成績通知で「再試験可」と表示)は解答を提出(送信)する必要はありません。
  - 提出(送信)後は、必ずご自分の提出状況をご確認ください。**
- Status:** 未提出(未送信)
- 提出型問題 (Submit-type Question):**
  - 【提出型問題】提出期間:11月9日(木)10時~11月30日(木)17時
  - 提出期間内に解答を提出(送信)してください。
  - Icon: 提出型問題
- 自習型問題 (Self-study-type Question):**
  - 【自習型問題】利用期間:11月9日(木)10時~1月29日(月)10時
  - 自習型問題の提出(送信)の有無は単位認定試験受験資格には関係ありませんが、自主学習等にご利用ください。
  - Icon: 自習型問題
- インターネット配信 (Internet Broadcast):**
  - 【授業科目のインターネット配信】(検証済)
  - この科目については、キャンパスネットワークホームページからインターネット配信として授業を視聴することができます。
  - ・下記リンクより視聴の際に科目の動画一覧が表示されない場合は、[こちら](#)を参照願います。
  - ・インターネット配信アクセス時、PC画面左上に「ログイン」ボタンが表示される場合は、ボタンをクリックして視聴願います。
  - 注:スマートフォン・タブレットでインターネット配信を視聴する場合は、「ネット配信」専用アプリから再生して下さい。  
「ネット配信」専用アプリのインストール方法は [こちら](#)。
  - Icon: 政治学へのいざない(16)

## Web 通信指導 科目 TOP 画面

※Web 通信指導の操作方法については、Web 通信指導 TOP 画面のリンク集にある「操作ガイド(必読)」をご参照ください。

## B.Web 通信指導の TOP 画面

Web 通信指導 TOP 画面が表示されます。

科目名をクリックすると、科目 TOP 画面に移動しますので、「提出型問題」をクリックして、解答を提出(送信)してください。

「自習型問題」は、自学自習にご利用ください。

Web通信指導
あなたは放送大学 学生 としてログインしています (ログアウト)

**2017年度第1学期日程**

Web通信指導の利用期間

お試し版開始	10月23日(月)10時
通信指導 提出期間	11月09日(木)10時~ 11月30日(木)17時
提出状況 確認期間	11月30日(木)17時~ 12月04日(月)10時
WAKABA 変理表示	12月05日(火)予定
メテナス期間 (利用不可)	12月04日(月)10時~ 12月08日(金)10時
自主学習期間	12月08日(金)10時~ 01月29日(月)10時
サービス終了	01月29日(月)10時

**Web通信指導は、択一式の提出型問題全科目に対応しています。**

**注1)下記6科目は、Web通信指導のみに対応しており、冊子での問題(提出型問題、自習型問題)の配布並びに郵送による解答の受付は、行っていません。**

- ・ 遠隔学習のためのパソコン活用(17)
- ・ ソフトウェアのしくみ(14)
- ・ 情報化社会と教育(14)
- ・ 情報ネットワーク(14)
- ・ コンピュータのしくみ(14)
- ・ データの分析と知識発見(16)

**注2)下記3科目は、オンライン授業科目となりますが、Web通信指導を提出する必要があります。冊子での問題(提出型問題、自習型問題)の配布並びに郵送による解答の受付は行っていません。**

- ・ 教育課程の意義及び編成の方法(15) —— 自習型問題なし
- ・ 幼児理解の理論及び方法(15) —— 自習型問題なし
- ・ 小学校外国語教育教授基礎論(17) —— 自習型問題あり

**リンク集**

通信指導案内

- ・ [Web通信指導案内](#)
- ・ [よくある質問](#)

マニュアル

- ・ [操作ガイド\(必読\)](#)
- ・ [Web通信指導対象科目](#)

**アンケート**

提出後にアンケートにご協力ください。  
[こちらをクリック→アンケート](#)

**【お知らせ】過去のお知らせ**

**2017.10.23 「サービス開始」のお知らせ**

10月23日(月)10時よりWeb通信指導2017年度第2学期のサービス(お試し期間)を開始しました。  
「通信指導お試し版(操作練習用)」を公開していますのでご利用ください。  
11月09日(木)10時より提出型問題の解答提出が開始となります。しばらくお待ちください。

**科目一覧**

- 🔗 [通信指導お試し版\(操作練習用\)](#)
- 🔗 [政治学へのいざない\(16\)](#)
未提出(未送信)
- 🔗 [生活者のための不動産学入門\(13\)](#)
未提出(未送信)

## Web 通信指導 TOP 画面

※Web 通信指導の操作方法については、Web 通信指導 TOP 画面のリンク集にある「操作ガイド(必読)」をご参照ください。

## ■Web 通信指導に対応した対象科目の確認

---

Web 通信指導に対応した対象科目は次の URL からご確認ください。

<http://ict-faq.ouj.ac.jp/web-tsushin/courselist.pdf>