



学生募集要項

2026年度 第2学期
[教養学部]

[出願期間]

インターネット

- 第1回 2026年6月10日(水) 9時～2026年8月31日(月) 24時
- 第2回 2026年9月1日(火) 0時～2026年9月9日(水) 17時

郵送受付

- 第1回 2026年6月10日(水)～2026年8月31日(月) 私書箱必着
- 第2回 2026年9月1日(火)～2026年9月9日(水) 私書箱必着



本学への出願を検討いただき、誠にありがとうございます。

この『学生募集要項2026年度第2学期 [教養学部]』は、

募集内容・出願手続き等について掲載しております。

本学へ出願される方は、

冊子全体をよくお読みいただき、内容を十分確認のうえ、

お願いいたしますようお願いいたします。

皆さまの出願を心よりお待ちしております。

[個人情報の取り扱いについて]

- 本学に出願される方の氏名、住所、および履修に関する内容等の情報は、印刷教材等の送付、本学からのお知らせやアンケート調査、学生が在籍している単位互換校や連携協力校への情報提供等、本学の業務活動に限って使用します。
なお、上記については在学中に見直すことがあります。
- 性別、職業、最終出身校等の情報は、統計資料として分析のうえ、パンフレット等への掲載に使用しますが、氏名、住所等の個人情報は掲載しません。

[文字の取り扱いについて]

- 本学におけるWeb画面上の表示や各種証明書（学生証・学位記含む）の氏名等の文字は、コンピューターで処理を行う関係上、JIS水準（JIS2004）1～2までの取り扱いとなりますので、あらかじめご了承ください。
※特殊な文字については、JIS水準（JIS2004）1～2程度の文字に置き換えられるか、カタカナ等で表記されます。

[例示]

原 → 原 恵 → 恵 恵 眞 眞 → 眞 眞

Contents

出願準備から学習開始までの流れ	2
新規・再入学の方の出願スケジュール	4
継続入学の方の出願スケジュール	6
大学の概要	8
募集内容	
全科履修生	12
選科履修生・科目履修生	18
継続入学の方	20
再入学の方	21
修業年限の通算を希望される方	22
障がいのある方で合理的配慮を希望される方	23
外国籍の方や外国の学校の卒業等を入学資格とする方	24
個別の入学資格審査を希望される方	25
教育訓練給付制度を利用したい方	26
出願手続き	
出願方法の選択	29
インターネット出願	30
郵送による出願	34
科目の登録	36
出願後	
出願後の流れ	38
よくあるご質問	42
学習センター・サテライトスペース案内図・ブランチ試験場	44
修学上の合理的配慮申込書（学部用）	55
放送大学 学則及び関係諸規程（抜粋）	57
証明書類・写真票提出用封筒貼付けラベルのご利用について	59
授業の視聴方法	巻末
お問い合わせ先・提出先一覧	裏表紙

全科履修生
「募集内容」

選科履修生・
科目履修生
「募集内容」

継続入学の方
「募集内容」

再入学の方
「募集内容」

出願方法の選択
「出願手続き」

インターネット
出願
「出願手続き」

郵送による
出願
「出願手続き」

科目の登録
「出願手続き」

出願後の流れ
「出願後」

出願準備から学習開始までの流れ

学生種は全科履修生、選科履修生、科目履修生の3つを設けています。
学生種を1つ選択し、下図の流れに沿って手続きを進めてください。



障がいのある方で合理的配慮を希望される方は、出願前に所属を希望する学習センターと面談を行う必要があります。p.23を確認してください。

出願スケジュールは、条件により異なります。ご希望にあうスケジュールを次ページよりご確認ください

新規入学の方
初めて本学に入学する方

再入学の方
過去に本学に在籍したことがあり、
2026年度第1学期には在籍して
いない方

p.4-
5へ

継続入学の方
2026年度第1学期末で学籍が
切れるため、継続して入学する方

p.6-
7へ

- 外国籍の方や外国の学校を卒業の方は → p.24を確認
- 教育訓練給付制度を利用したい方は → p.26を確認

- システムWAKABAまたは郵送による出願となります。

放送大学基本ワード

基本

学生種 → p.8

放送大学の学生の種類で出願時に1つ選ぶ。
卒業を目指す全科履修生、短期間で学ぶ選科履修生（1年在籍）・科目履修生（6カ月在籍）の3種がある。

科目登録 → p.36

受講する授業科目を登録すること。放送大学では出願時に入学学期の科目登録を行うのがポイント。

学習センター → p.44~53

通信制大学である本学のキャンパスにあたるもの。いずれか1つの学習センター・サテライトスペースに所属。

システムWAKABA

放送大学生専用の教務情報システム。大学からのお知らせや履修情報等の情報閲覧、科目登録申請等の申請・手続、インターネット配信による授業聴講等の学習が行える。
出願・学費納入して入学許可書が届くと入学前にログインして一部機能が使えるようになる。



放送大学イメージキャラクター
「まなびー」
あなたの心に学びを届ける伝書鳩

授業形態について

授業は、科目ごとに授業形態が決まっています。
授業形態は以下の3種類があります。

放送授業 → 「授業科目案内」

大学から送られてくるテキスト（⇒印刷教材）と15週にわたって放送される放送教材の視聴で学ぶ。映像のあるテレビ科目と音声のみのラジオ科目の2種類がある。学生専用サイト「システムWAKABA」でインターネット配信されておりいつでも好きな時間に学習できる。

面接授業

学習センター等で開講される直接対面で学ぶ授業。通信制大学である本学への入学には放送授業・オンライン授業から1科目以上登録が必要のため、面接授業のみの出願はできない。入学学期当初に受講するには、所定の期日までに出願・学費納入が必要。→ p.5、p.7
科目の詳細は面接授業ウェブサイトを参照。→ p.36

定員を上回る申請があった場合は抽選となるが、空席が生じた科目は、学期開始後に追加登録ができる。→ p.37

オンライン授業 → 「授業科目案内」

講義の視聴・課題の提出等、すべての学習がインターネット上で行われる授業。科目ごとに決められた期間に課題を提出することで成績評価を行う。→ p.37
なお、一部の科目で、通信指導と単位認定試験が実施される。詳細は授業科目案内を参照。

【ライブWeb授業について】ご自宅のパソコンに受講環境を整えてリアルタイムで受講する授業。講義資料の配付、出席登録、講義用Zoomへの入室、課題提出等はすべて専用のシステム（LMS）上で行う。※詳細はウェブサイトを参照。

もっと知りたい放送授業

印刷教材

放送授業を履修登録すると大学から送られてくるテキスト。放送教材の視聴とあわせ学習を進める。

通信指導

各学期の途中に1度、前半の一定範囲で出題されるもの（一部科目を除きWeb提出）。合格すると単位認定試験の受験資格が得られる。

単位認定試験

放送授業の単位を修得するための試験（一部科目を除きWeb受験）。択一式、記述式、併用式がある。各科目の出題形式や実施詳細は「授業科目案内」を参照。

再試験

通信指導を未提出または不合格、もしくは単位認定試験を未受験または不合格だった場合、翌学期に再度通信指導や単位認定試験を受けることができる（休学中を除く）。翌学期に学籍がない場合は継続入学の申請が必要。



本学ウェブサイト
> 選ばれる理由
> いつでも、だれでも、
自由な学び方を
> ライブWeb授業

<https://www.ouj.ac.jp/reasons-to-choose-us/anytime-anyone-can-learn-freely/interactive/>

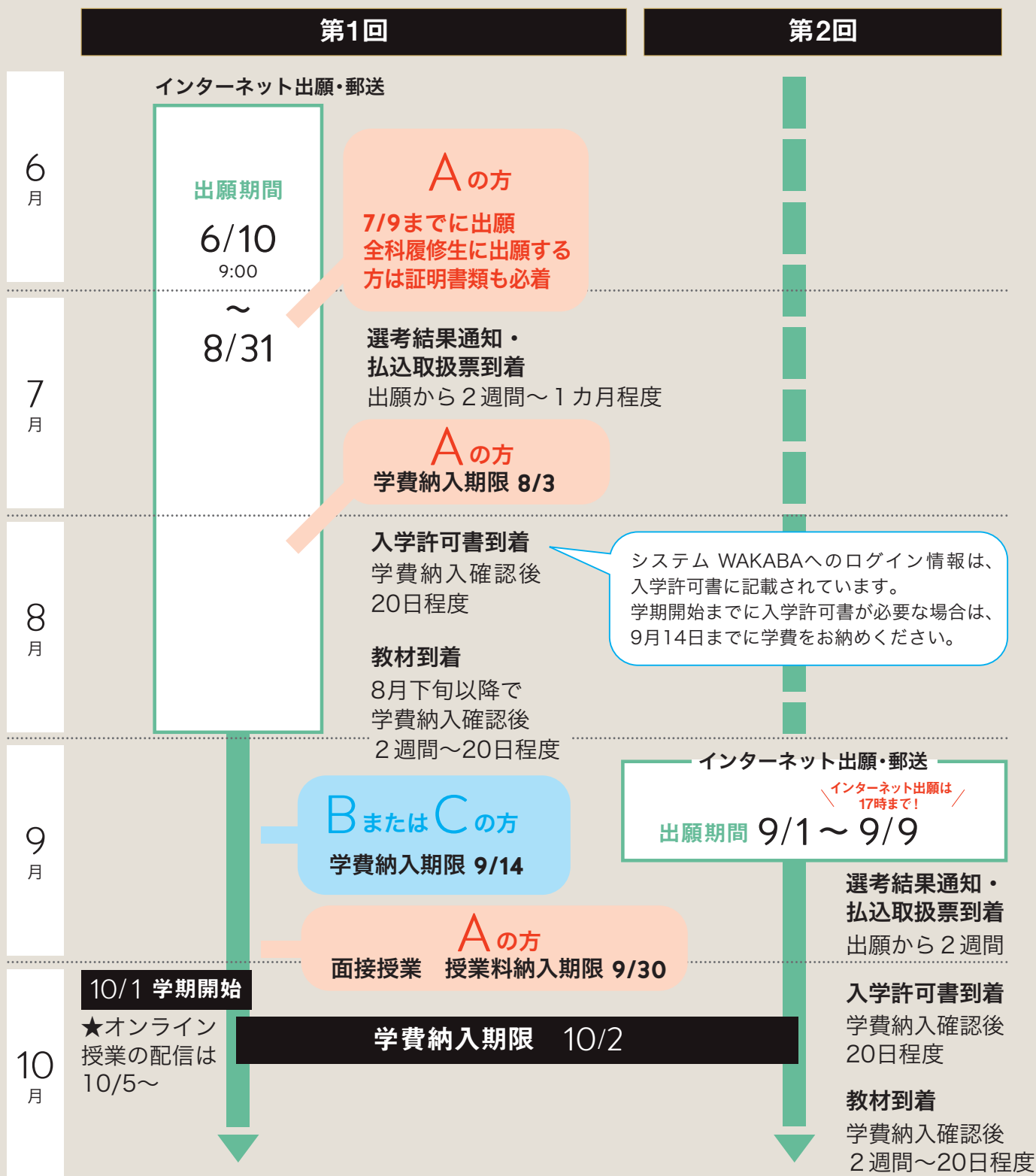
新規・再入学の方の出願スケジュール

より多くの方に入学の機会を提供するため、出願の機会を2回設けています。
 ただし下記A～Cに該当する方は、出願期間及び学費納入期限に注意して出願してください。
 出願方法はインターネットと郵送があります。

A = 2026年度第2学期に
面接授業を受講したい方

B = 放送授業の印刷教材を
10月上旬までに受け取りたい方

C = オンライン授業の学習を
配信初日から始めたい方



タイプ別スケジュール (新規入学・再入学)

A

2026年度第2学期に面接授業を受講したい方

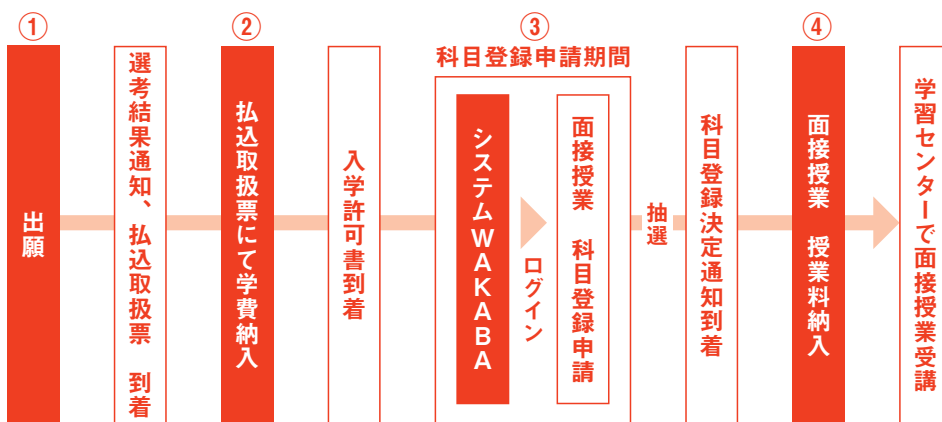
ライブWeb授業の科目登録については、面接授業に準じます。

- ① 出願期間 ~2026年 7月 9日まで※
- ② 学費納入期限 ~2026年 8月 3日まで
- ③ 面接授業 科目登録申請期間 2026年8月15日 9時~8月31日 24時まで
- ④ 面接授業 授業料納入期限 ~2026年 9月30日まで

※入学には放送授業・オンライン授業から1科目以上登録が必要です(面接授業の科目登録申請のみでは入学できません)。
※障がいのある方で、合理的配慮を希望される方は出願前に所属希望の学習センターで事前面談の後、面接授業の科目登録申請前に面接授業を開講する学習センターにご連絡のうえ、合理的配慮に関する事前相談をしてください→p.23

※全科履修生に出願する方は7/9私書箱必着で証明書類を提出してください。

●面接授業申請手順



[面接授業の科目登録申請方法]

システムWAKABAにて授業内容や開講日程を確認のうえ、③科目登録申請期間中に面接授業の科目登録申請を行います。システムWAKABAへのログインには入学許可書記載のIDおよび初期パスワードが必要です。初回ログインの前に、必ずパスワードを変更してください。放送授業・オンライン授業の追加の科目登録はできません。

科目登録申請方法は、「科目登録申請操作ガイド」内「面接授業の登録方法」を参照してください。
本学ウェブサイトトップページ > 在学生 (WAKABA) > システムWAKABA > キャンパスライフ > 学習案内 > 科目登録申請案内 > 科目登録申請操作ガイド (PDF)

面接授業は受講定員を上回る申請があった場合、抽選となります。

B

放送授業の印刷教材を10月上旬までに受け取りたい方

※2026年9月の大型連休の影響で、お届けまでお時間を要する場合があります。
詳細はp.40をご覧ください。

C

オンライン授業の学習を配信初日から始めたい方

出願期間 ~2026年 8月31日24時まで

学費納入期限 ~2026年 9月14日まで

※9月15日以降に学費を納入された方も、学費の入金後20日程度で入学許可書・印刷教材を順次お届けいたします。

※郵便事情等により、入学許可書・印刷教材の到着が遅れる場合があります。あらかじめご了承ください。
※放送授業の授業番組は、インターネット配信で、テレビ・ラジオの放送時間割と関係なく、いつでも好きな時間にすべての回をご視聴いただけます。

上記ABC以外の方は、以下のスケジュールの中でご出願・学費納入ください

出願期間

(第1回) ~2026年 8月31日24時まで
(第2回) ~2026年 9月 9日17時まで

学費納入期限

~2026年10月 2日まで

全科履修生
「募集内容」

選科履修生・
科目履修生
「募集内容」

継続入学の方
「募集内容」

再入学の方
「募集内容」

出願方法の選択
「出願手続き」

出願
インターネット
「出願手続き」

出願
郵送による
「出願手続き」

科目の登録
「出願手続き」

出願後の流れ
「出願後」

継続入学の方の出願スケジュール

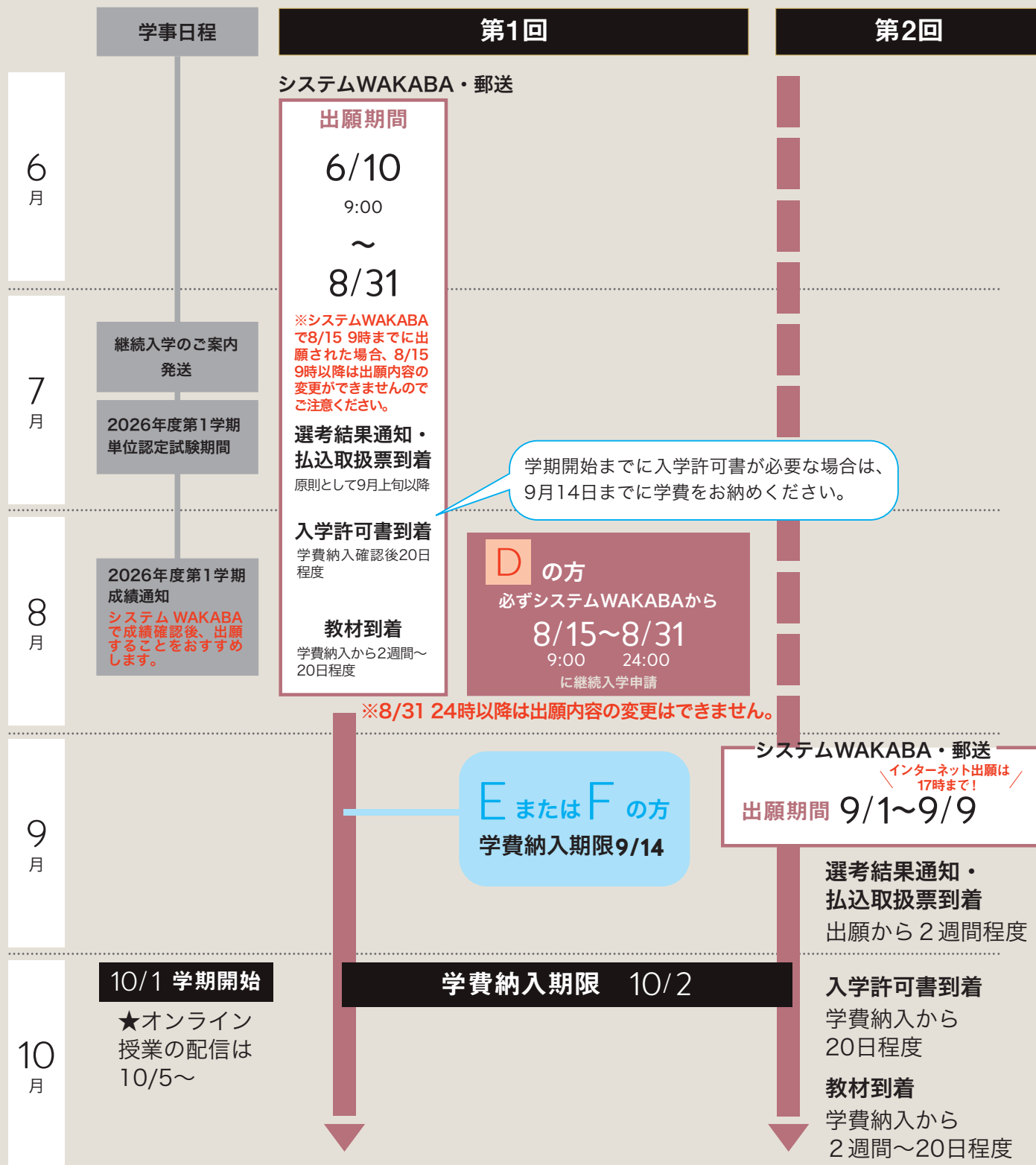
システムWAKABAまたは郵送での出願になります。

下記D～Fに該当する方は、出願期間方法及び学費納入期限に注意してください。

D = 2026年度第2学期に
面接授業を受講したい方

E = 放送授業の印刷教材を
10月上旬までに受け取りたい方

F = オンライン授業の学習を
配信初日から始めたい方



タイプ別スケジュール（継続入学の方）

D

2026年度第2学期に面接授業を受講したい方

ライブWeb授業の科目登録については、面接授業に準じます。

科目登録申請期間に、システムWAKABAから出願し、面接授業とともに放送授業またはオンライン授業を1科目以上登録してください。以下①の期間外に出願された場合、面接授業の科目登録申請はできません。

期間前に出願した場合、キャンセルして再度出願することはできません。

本学ウェブサイトトップページ > 在学生（WAKABA） > システムWAKABA > 教務情報 > 継続入学申請 より出願してください。

① **出願期間** [科目登録申請期間] 2026年 8月15日 9時～8月31日 24時まで

※入学には放送授業・オンライン授業から1科目以上登録が必要です（面接授業の科目登録申請のみでは入学できません）。

※全科履修生に出願する方は8/31私書箱必着で証明書類を提出してください。

※障がいのある方で、合理的配慮を希望される方は出願前に所属希望の学習センターで事前面談の後、面接授業の科目登録申請前に面接授業を開講する学習センターにご連絡のうえ、合理的配慮に関する事前相談をしてください。→p.23

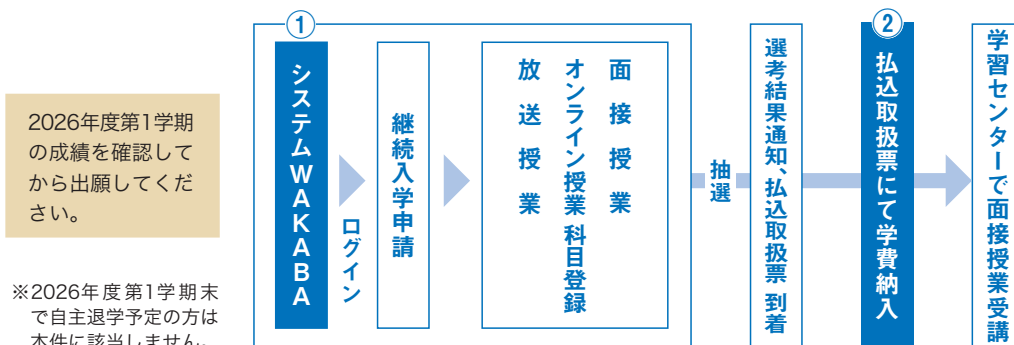
② **学費納入期限**

E・Fもあてはまる方 ~2026年 9月14日まで

E・Fはあてはまらない方 ~2026年10月 2日まで

●面接授業申請手順

科目登録申請期間にシステムWAKABAより出願・科目登録申請



2026年度第1学期の成績を確認してから出願してください。

※2026年度第1学期末で自主退学予定の方は本件に該当しません。

E

放送授業の印刷教材を10月上旬までに受け取りたい方

※2026年9月の大型連休の影響で、お届けまでお時間を要する場合があります。詳細はp.40をご覧ください。

F

オンライン授業の学習を配信初日から始めたい方

- システムWAKABA > 教務情報 > 継続入学申請 より出願
- 郵送の場合は、別冊『出願票他提出書類セット』の出願票を使用して出願

出願期間 ~2026年 8月31日24時まで

学費納入期限 ~2026年 9月14日まで

※9月15日以降に学費を納入された方も、学費の入金後20日程度で入学許可書・印刷教材を順次お届けいたします。

※郵便事情等により、入学許可書・印刷教材の到着が遅れる場合があります。あらかじめご了承ください。

※放送授業の授業番組は、インターネット配信で、テレビ・ラジオの放送時間割と関係なく、いつでも好きな時間にすべての回をご視聴いただけます。

上記DEF以外の方は、以下のスケジュールの中でご出願・学費納入ください

- システムWAKABA > 教務情報 > 継続入学申請 より出願
- 郵送の場合は、別冊『出願票他提出書類セット』の出願票を使用して出願

出願期間 (第1回) ~2026年 8月31日24時まで
(第2回) ~2026年 9月 9日17時まで

学費納入期限 ~2026年 10月 2日まで

履修中の科目がある方は、システムWAKABAで成績確認後に出願することをおすすめします。

全科履修生
「募集内容」

科目履修生・選科履修生
「募集内容」

継続入学の方
「募集内容」

再入学の方
「募集内容」

出願方法の選択
「出願手続き」

出願
インターネット
「出願手続き」

出願
郵送による
「出願手続き」

科目の登録
「出願手続き」

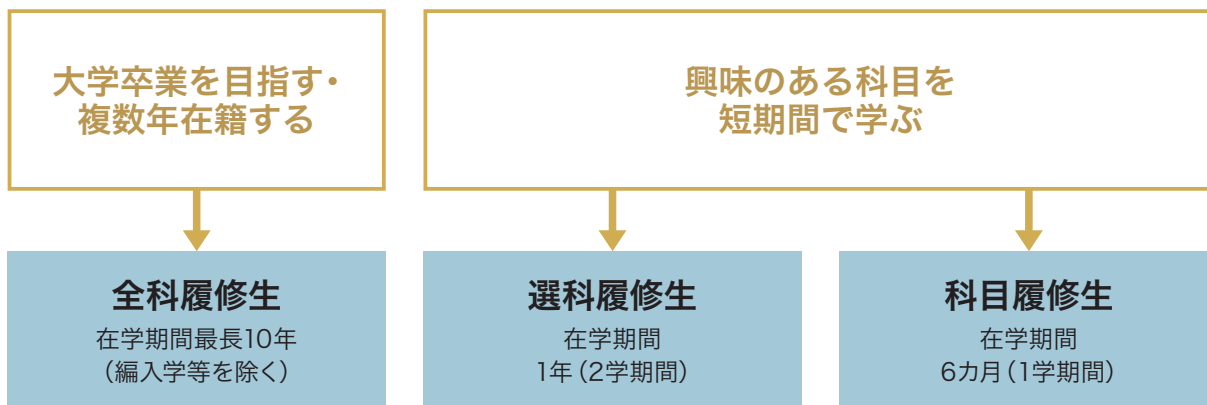
出願後の流れ
「出願後」

大学の概要

本学は、生涯学習機関として広く社会人に大学教育の機会を提供することを「基本方針」としており、学びたい人全てに開かれた大学です。入学者の選考は書類により行い、学力試験はありません。

1. 学生種

本学は、「教養学部教養学科」という1学部1学科のみの単科大学です。学生種は全科履修生、選科履修生、科目履修生の3つを設けています。大学卒業を目指す方・複数年在籍する方は全科履修生、興味のある科目を短期間で学びたい方は、選科履修生か科目履修生を出願の際に選択してください。出願できるのは第1回、第2回の出願期間を通して1度のみ、1学生種に限ります（本学教養学部と大学院に同時に在籍することは可能です）。



在学期間終了後は、同一の学生種または他の学生種にも継続入学または再入学することができます。

[全科履修生のコース]

6つのコースを設けています。全科履修生のみ、希望のコースから1つを選択して所属してください（選科履修生・科目履修生にコースの所属はありません）。

コース名	教育目標
生活と福祉	質の高い持続可能な生活を築くために、衣食住・家族・健康・福祉など生活にかかわる諸問題への理解を深める。
心理と教育	人間の心と発達に関する諸問題を現代社会とのかかわりにおいて理解し、持続可能な社会の実現に向けて、発達の支援と教育に必要な基本的知識および考え方を習得する。
社会と産業	変動する社会と産業の基本的なしくみを理解し、持続可能でゆたかな社会を生きるための知識と技術を身につける。
人間と文化	人間の思想・文学・芸術のありかたなどの理解を深めるとともに、現代文明と地域文化・社会について、その特質と発展の歴史を探る。
情報	情報社会のなかで生活する者にとって欠くことのできない、情報のありかた、情報技術に関する概念と知識を習得する。
自然と環境	自然の様相を科学的に学んでその本質について理解を深め、また人間活動と自然との関わり合いを認識することで、持続可能な未来に向けた実践と判断の能力を養う。

2. 授業 **放送授業・オンライン授業の視聴方法は巻末を参照**

授業には、「放送授業」「面接授業」「オンライン授業」の3つの形態があります。科目ごとに授業形態が決まっています。

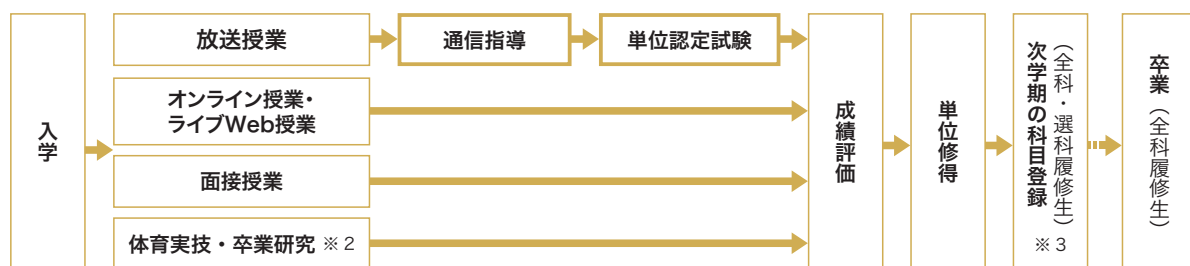
- **放送授業**（1科目2単位）BS放送など*で放送教材（講義）を視聴し、印刷教材（テキスト）とあわせて学習します。放送教材の視聴にはインターネット配信も利用できます（インターネット配信では、テレビ・ラジオの放送時間割と関係なく、いつでも好きな時間にすべての回をご視聴いただけます）。
※一部インターネット配信限定で視聴する科目があります。
- **面接授業**（1科目1単位）学習センター等を集まり、講師との対面形式で他の学生と一緒に受講します。
- **オンライン授業**（1科目1または2単位）全ての学習をインターネット上で行います。科目ごとに決められた期間に課題を提出することで成績評価を行います。学習方法・操作方法は、オンライン授業体験版を確認してください。
【ライブWeb授業について】ご自宅のパソコンに受講環境を整えてリアルタイムで受講する授業です。講義資料の配付、出席登録、講義用Zoomへの入室、課題提出等はすべて専用のシステム（LMS）上で行います。p.3にQRコードを掲載していますので、詳細はウェブサイトでご確認ください。

3. 単位修得までの流れ

放送授業は、通信指導に合格した上で、単位認定試験に合格（A～E区分のうちC以上の評価を得る）することで単位が修得できます。オンライン授業・ライブWeb授業は全てインターネット上での学習活動により、成績評価を行います^{※1}。面接授業の成績評価および単位修得は科目ごとに異なります。

本学における評価

① (90点以上)	A (80点以上)
B (70点以上)	C (60点以上)
D (50点以上)	E (50点未満)



※1 オンライン授業の「教育課程の意義及び編成の方法（'15）」は通信指導、単位認定試験を行います。

※2 体育実技・卒業研究は全科履修生のみ選択することができます。

※3 放送授業については、新規登録科目の単位を修得できなかった場合、次学期に在籍している方（休学中の方を除く）は、改めて科目登録を行わなくても再試験を受験できます（再試験に係る授業料はかかりません）。

【全科履修生の卒業のために必要な単位・要件】

4年以上在学かつ、放送授業、面接授業・オンライン授業をあわせて、所定の124単位を修得すれば卒業となります。卒業研究を履修することも可能です（必修ではありません）。

卒業には次の(1)～(3)それぞれの要件を満たす必要があります。

(1) 科目区分による単位・要件

2016年度のカリキュラム改正に伴い、科目区分による卒業要件が変更になりました。2015年度以前に入学され、その後退学・除籍（在学期間満了等）となり、継続入学または再入学される方、および新カリキュラムへ移行された方も、卒業要件は次のとおりとなります。

科目区分	修得すべき最低単位数		単位の認定方法	
	科目区分を問わない単位数	科目区分を問わない単位数		
基盤科目	14単位	うち外国語 2単位	基盤科目のうち、外国語科目から2単位以上を修得する。	
コース科目	導入科目	34単位	コース科目（導入科目・専門科目・総合科目）のうち所属するコースの開設科目から34単位以上、所属コース以外の開設科目から4単位以上を修得する。	
	専門科目			うち自コース開設 34単位
	総合科目			うち他コース開設 4単位
計	124単位		※卒業研究の6単位は、自コースの専門科目として認定する（卒業研究は必修ではありません）。	

(2) 授業形態による単位・要件

2024年度の卒業要件改正に伴い、授業形態による卒業要件が変更になりました。2023年度以前に入学され、その後退学・除籍（在学期間満了等）となり、継続入学または再入学される方、および新カリキュラムへ移行された方も、卒業要件は次のとおりとなります。

授業形態	修得すべき最低単位数（計124単位）		単位の認定方法
	授業形態を問わない単位数	授業形態を問わない単位数	
放送授業	74単位	30単位	卒業研究の6単位のうち3単位を放送授業、3単位を面接授業の単位として認定する（卒業研究は必修ではありません）。
面接授業またはオンライン授業	20単位		
計	124単位		

※「教育課程の意義及び編成の方法（'15）」および閉講科目「幼児理解の理論及び方法（'15）」「小学校外国語教育教授基礎論（'17）」については、卒業要件上は「授業形態を問わない単位数」として取り扱います。

※ライブWeb授業科目は、卒業要件上は「面接授業またはオンライン授業」として取り扱います。

(3) 修業年限

入学区分	修業年限 ※1	(参考) 在学年限 ※2
第1年次入学	4年	10年
第2年次編入学	3年	8年
第3年次編入学	2年	6年

※1 卒業までに最低限在学しなければならない期間

※2 在学ができる最長期間(休学期間除く)

本学を卒業した方が全科履修生に再入学する場合は、第3年次入学(学士入学)で、修業年限2年、在学年限6年となります。

本学を退学・除籍により全科履修生の学籍を失った方が再入学する場合は、以前の在学期間(4年限度)が認定されます。

4. 学習センター、サテライトスペース

学習センターやサテライトスペースは、いわば本学のキャンパスです。学生はいずれか1つの学習センターに所属します。

【学習センター、サテライトスペースでできること】

面接授業の受講/学習相談/学生団体(サークル)活動等の学生交流/単位認定試験の受験(自宅でのWeb受験が困難な場合)/自習スペースの利用/書籍・印刷教材の閲覧/証明書の発行(サテライトスペース除く)

5. 学費

学費には、入学時に納める「入学金」と、履修する単位数に応じて納入する「授業料」があります。過去に本学に在籍していた方や、集団入学される方で、条件を満たしている場合は、入学金を割引きます。

入学時は、入学金と出願時に科目登録した単位数の授業料を納入してください。卒業(学位取得)までの学費を一括納入するわけではありません。

【学費】

入学金は学生種によって異なります。授業料は1単位6,000円です。

学生種	入学金	授業料 ※1学期(6カ月間)	
全科履修生	24,000円	放送授業1科目(2単位)	12,000円(教材費込み)
選科履修生	9,000円	面接授業1科目(1単位)	6,000円(教材費等別)
		オンライン授業・ライブWeb授業1科目(1単位)	6,000円
科目履修生	7,000円	(2単位)	12,000円 (教材はインターネットで提供、一部科目は教材費等別)

- 全科履修生のうち、他大学等で修得した単位の認定を希望する方、2年次・3年次編入学の方は、次の手数料が別途かかります。

既修得単位認定審査等手数料 10,000円

- 継続入学または再入学する場合も入学金が必要です。

【全科履修生が卒業までにかかる学費】

入学金 24,000円	+	授業料 6,000円×卒業に必要な124単位=744,000円	=	学費 768,000円～
-----------------------	---	---	---	------------------------

- 在学中に授業料が改定された場合には、改定時から新授業料が適用されます。

【入学料の割引き】

過去3年以内に在籍していた方

2023年10月1日～2026年9月30日に本学教養学部（集中科目履修生を含む全学生種※）の学生であった方は、選考時に再入学が確認された場合に入学料を割引きます。出願時に学生番号を入力いただく必要があります。割引適用の有無については出願後に送付される払込取扱票にて確認してください。

学生種	割引後の入学料（通常の入学料）
全科履修生	18,000円（24,000円） ▲25%
選科履修生	6,750円（9,000円） ▲25%
科目履修生	5,250円（7,000円） ▲25%

※特別聴講学生は除きます。

集団入学される方・各種共済組合等で出願される方

学校・企業等が推薦する20名以上の所属学生や職員の出願書類を取りまとめ、一括して手続きをした場合等には、入学料を割引きます。ただし、個人での出願とは受付期間や出願方法が異なりますので、詳細は取りまとめ窓口の方から、放送大学本部へ問い合わせてください。

学生種	割引後の入学料（通常の入学料）
全科履修生	12,000円（24,000円） ▲50%
選科履修生	4,500円（9,000円） ▲50%
科目履修生	3,500円（7,000円） ▲50%

- **先に個人で出願された場合、集団入学または各種共済組合等を利用した出願へ変更することはできません。**
- 集団入学または各種共済組合等を利用した出願の場合、インターネット出願はできません。出願方法は所属の学校、企業、共済組合等の取りまとめ窓口へ問い合わせてください。
放送大学ウェブサイト→大学案内→職場研修のご案内

【授業料の値引き】

□ 放送授業科目の印刷教材（テキスト）を既に所有している方

授業形態「放送授業」の科目について、当該科目の印刷教材を「不要」として申請いただくと、当該科目の印刷教材を大学から送付しない代わりに、授業料が1科目2単位あたり1,000円値引きになります。

- 選考後に印刷教材の要・不要を変更することはできませんのでご注意ください。
- 印刷教材は、出版元の放送大学教育振興会（TEL：03-3502-2750 WEB：https://ua-book.shop-pro.jp）や一部書店で購入することもできますが、販売定価は約2,000円～4,000円となります。
- 2026年度第2学期に新たに開設・改訂される科目については、印刷教材の要・不要の希望にかかわらず印刷教材を送付し、授業料の値引きは適用されません。
- この値引きの対象となるのは、授業形態が「放送授業」の科目のみです。

6. 学費納入方法

納入方法の詳細は、書類選考後に送付する「払込取扱票」に記載されていますので、学費を納入する前に必ず確認してください。また、学費の納入金額に応じて、別途払込手数料が必要となりますのでご了承ください。詳しい納入方法はp.39をご覧ください。

募集内容

全科履修生

4年以上在学して所定の124単位を修得すれば卒業となり、「学士（教養）」の学位が得られます。
在学年限内で卒業要件を満たせなかった場合は期間満了となりますが、継続入学・再入学も可能です。

1年次入学

1. 募集定員

15,000人（2・3年次編入学を含む）

2. 入学資格および大学入学資格証明書類

次の条件をすべて満たす方

- 下記1～7Bのいずれかに該当する方。
- 教育指導の関係上、日本国内に居住し、郵便により連絡がとれる方。**

番号	入学資格
1	・高等学校を卒業した方 ・中等教育学校を卒業した方
2	・大学入学資格検定に合格した方 ・高等学校卒業程度認定試験に合格した方 ・高等学校卒業程度認定審査に合格した方
3	・外国の正規の学校教育における12年目の課程を修了した方 ・上記に準ずる方で文部科学大臣の指定した方
4	・文部科学大臣が高等学校の課程と同等の課程を有するものとして認定した在外教育施設の当該課程を修了した方
5	・文部科学大臣が別に指定する専修学校高等課程（修業年限3年以上）を文部科学大臣が定める日以降に修了した方 ・昭和23年文部省告示第47号の規定により文部科学大臣の指定した方
6	・高等専門学校第3学年を修了した方 ・特別支援学校高等部を修了した方
7A	・本学において、個別の入学資格審査により高等学校を卒業した者と同等以上の学力があると認められ、2026年4月1日現在満18歳以上の方（2008年4月1日以前に生まれた方）
7B	・選科履修生または科目履修生として本学の基盤科目（保健体育を除く）または導入科目から16単位以上を修得し、2026年4月1日現在満18歳以上の方（2008年4月1日以前に生まれた方）* →p.18参照

※入学資格7Bは、前学期までの成績で上記条件を満たした方が該当します。2026年度第1学期の成績をもって、7Bに該当する方は、必ず成績確定後に出願してください。

注意事項

- 証明書の発行年月日、厳封の制限はありません。
- 過去に全科履修生として在籍したことがある人は、大学入学資格証明書類の提出は不要です。
- 出身校の統廃合等の理由により証明書等の発行ができない場合は、出身校が設置されていた都道府県庁に問い合わせてください。また、入学資格7Bの方法をご確認ください。
- 日本の学校の証明書を提出する場合は、和文の証明書を提出してください。
- 外国籍の方は、出願書類と一緒に在留資格証明書類を提出してください（詳細はp.24参照）。
- 証明書と現在の氏名が異なる場合は、p.28をご確認ください。

全科履修生、選科履修生、科目履修生の3つの学生種の中から1つ選択し、出願してください。出願資格や必要な証明書類は学生種等によって異なります。募集内容を確認し、出願手続きを進めてください。

卒業・修了・合格が見込みの方へ

出願時に「見込」証明書を提出してください。

卒業・修了・合格が確定した時点で速やかに下表の証明書を再提出してください。

再提出締切までに証明書の再提出がない場合は、入学許可を取り消します。

再提出締切 10月16日(金)【私書箱必着】(提出先は p.16 参照)

日本の大学・短期大学・大学院に在籍したことがある方は、

以下の証明書(原本)を下表の大学入学資格証明書類に代えることができます。

- ・卒業(修了)証明書
- ・在学期間証明書
- ・在学証明書

※入学資格1~6のいずれにも該当しない方は、代えることはできません。

※非正規生(専攻科生、科目等履修生、研究生等)は対象外です。

※入学資格3~5に該当する方は、下表証明書の提出を求めることがあります。

	大学入学資格証明書類 (原本) [※] コピー不可	備考
	・卒業(見込)証明書 証書は不可	
	・合格(見込)証明書 証書は不可	
	・入学資格の保有を示す証明書 外国の学校を卒業した方は、 英文(凡例・略記を含む両面全文の和訳)または和文による 卒業証明書等	外国の学校を卒業された方の提出締切は、 7月31日(金)【私書箱必着】 です。 修了した課程が正規の学校教育であるか、何年目の課程であるかは各国の大使館等にお問い合わせください。
	・高等専門学校第3学年修了証明書 ・特別支援学校高等部修了証明書	
	・p.25参照	提出締切 7月31日(金)【私書箱必着】
	不要	

全科履修生
「募集内容」

選科履修生・
科目履修生
「募集内容」

継続入学の方
「募集内容」

再入学の方
「募集内容」

出願方法の選択
「出願手続き」

出願
インターネット
「出願手続き」

出願
郵送による
「出願手続き」

科目の登録
「出願手続き」

出願後の流れ
「出願後」

- 2年次・3年次 編入学
- 1年次入学（既修得単位認定）

他の大学等を卒業または一定期間以上在学し、下記の編入学資格を満たす方は、2・3年次編入学を申請できます。また、本学において他大学等で修得した単位を審査し、卒業に必要な単位として認定することができます。1年次に入学し、単位の認定のみ希望することもできます。

1. 募集定員

15,000人（1年次入学を含む）

2. 編入学等資格および編入学等資格証明書類

出身校が大学に編入学できる課程であったかは、出願前にご自身で出身校等へご確認ください。
編入学の可否等の個別のご質問については選考に関わるため、お答えいたしかねます。

次の条件をすべて満たす方

- p.12「入学資格」を保有している方。
- 下記1～7のいずれかに該当する方。
- 教育指導の関係上、日本国内に居住し、郵便により連絡がとれる方。

番号	卒業または在籍していた学校	1年次入学 (既修得単位認定)	2年次編入学	3年次編入学
1	大学（外国の大学を含む）	← 卒業した方 →		
		1年未満在学して 退学・除籍となった方	1年以上在学して 退学・除籍となった方 (休学期間除く)	2年以上在学して 退学・除籍となった方 (休学期間除く)
2	短期大学（外国の短期大学を含む）	← 卒業した方 →		
		退学・除籍となった方		
3	高等専門学校	← 卒業した方 →		
		4年次以上で 退学・除籍となった方		
4	専修学校専門課程（専門学校） ※p.16参照	← 修了した方 →		
5	高等学校等専攻科 ※p.16参照	← 修了した方 →		
6	旧国立工業教員養成所・旧国立養護教諭養成所	← 卒業した方 →		
7	旧制の諸学校 旧制大学予科・旧制高等学校高等科等 ※大学に編入学が可能な課程であったか、出願前に設置主体等にご確認ください。	← 卒業した方 →		
			第2学年以上を 修了した方	第3学年以上を 修了した方

※省庁系大学校・短期大学校の卒業をもって、2・3年次に編入学することはできません。このうち、平成3年文部省告示第68号第5号に掲げられた教育施設ご出身の方は、1年次入学で既修得単位の認定を希望することができます。
ご希望の方は、指定の様式が必要ですので、氏名・出身校を明記の上、件名に【省庁系大学校様式希望】と記載いただき <shugaku-ka@ouj.ac.jp>までご連絡ください。出願締切：2026年7月31日（金）【私書箱必着】

卒業・修了が見込みの方へ

出願時に下表の「見込」証明書を提出してください。

卒業・修了が確定した時点で速やかに下表の証明書を再提出してください。

再提出締切までに証明書の再提出がない場合は、1年次入学となります。

(既修得単位の審査も行いません。)

再提出時の本学指定様式3または4は、出身校の卒業(修了)証明書に代えることができます。

なお、大学入学資格証明書類の再提出は不要です。

再提出締切 10月16日(金)【私書箱必着】(提出先は p.16 参照)

退学(除籍)が見込みの方へ

出願時に**成績証明書等 科目名・単位数が書かれている証明書**および**退学(除籍)見込証明書(本学指定様式5)**を提出してください。

退学(除籍)が確定した時点で速やかに**成績証明書等 科目名・単位数が書かれている証明書**および**退学(除籍)年月日が分かる証明書**を再提出してください。

(退学(除籍)年月日は9月30日(水)までである必要があります。)

再提出締切までに証明書の再提出がない場合は、1年次入学となります。

(既修得単位の審査も行いません。)

再提出締切 10月16日(金)【私書箱必着】(提出先は p.16 参照)

編入学等資格証明書類 (原本)*コピー不可	備考
・成績証明書等 科目名・単位数が書かれている証明書 ・卒業(見込)証明書	【退学(除籍)した方・退学(除籍)見込みの方】 本学指定様式5は出身校に作成を依頼してください。
・成績証明書等 科目名・単位数が書かれている証明書 ・本学指定様式5	【外国の学校に在籍されていた方へ】 外国の大学等を編入学資格とする方の提出締切は、 7月31日(金)【私書箱必着】 です。提出書類は以下となります。 ・左表の証明書(英文) ・左表の証明書(英文)の凡例・略記を含む両面全文の和訳 (ご自身で作成いただいて構いません) ・大学入学資格証明書類《p.12-13参照》 修了した課程が日本の大学に編入学が可能な課程であるかは 各国の大使館等にお問い合わせください。
・成績証明書等 科目名・単位数が書かれている証明書 ・卒業(見込)証明書	
・成績証明書等 科目名・単位数が書かれている証明書 ・本学指定様式5	
・成績証明書等 科目名・単位数が書かれている証明書 ・卒業(見込)証明書	・本学指定様式5は出身校に作成を依頼してください。 ・4年生、5年生で修得した科目ごとの単位数が記載された 成績証明書等を提出してください。
・成績証明書等 科目名・単位数が書かれている証明書 ・本学指定様式3	本学指定様式3は出身校に作成を依頼してください。
・大学入学資格証明書類 《p.12-13参照》 専門学校の卒業証明書は不可	
・成績証明書等 科目名・単位数が書かれている証明書 ・本学指定様式4	本学指定様式4は出身校に作成を依頼してください。
・大学入学資格証明書類 《p.12-13参照》 (高等学校(本科)卒業証明書等)	
・卒業年月および履修科目名と単位数が明記された証明書 ・大学入学資格証明書類 《p.12-13参照》	
・在学期間および履修科目名と毎週授業時間数が 明記された証明書 ・大学入学資格証明書類 《p.12-13参照》	

注 意 事 項

- 証明書の発行年月日、厳封の制限はありません。
- 通信制の場合は、面接授業またはメディアを利用して行う授業の単位数が記載された資料を添付してください。
(提出する証明書に記載されている場合は不要です。)
- 成績保管期限の超過等の理由で、成績証明書等 科目名・単位数が書かれている証明書が発行されない場合は、成績不発行証明書(文面は任意、要公印)と在籍時の卒業要件単位の科目名・単位数がわかる資料(要公印)を出身校に作成してもらい、提出してください。
- 出身校が統廃合している場合は、出身校が設置されていた都道府県庁にお問い合わせください。
- 日本の学校の証明書を提出する場合は、和文の証明書を提出してください。
- 外国籍の方は、出願書類と一緒に在留資格証明書類が必要です。(詳細はp.24へ)
- 証明書と現在の氏名が異なる場合は、p.28をご確認ください。

3. 専修学校専門課程（専門学校）について

次の3つの要件をすべて満たす必要があります。

※専修学校制度創設（1976（昭和51）年1月）前の修了者は、専修学校専門課程修了者ではないため編入学はできません。

- 修了時点で専修学校専門課程の認可を受けていること
- 修業年限が2年以上であること
- 修了に必要な総授業時数が1,700時間以上（単位制および通信制の学科においては修了に必要な総単位数が62単位以上）であること

※なお、専修学校専門課程（専門学校）と大学の入学資格は違うため、専修学校専門課程（専門学校）の卒業証明書は入学資格証明書として使用できません。

4. 高等学校等専攻科について

修業年限が2年以上であり、平成28年文部科学省告示第63号または第64号の基準を満たす必要があります。

5. 本学指定様式3～5の作成について

証明書の発行には時間を要する場合があります。以下の手順・注意をご確認のうえ、早めのご準備をお願いします。


1 出願票他提出書類セット または 本学ウェブサイトより

- ①自身の該当する様式
- ②放送大学指定様式3～5の作成について

の2点を取得し、**出身校に作成を依頼する。**

【URL】 <https://www.ouj.ac.jp/admission/gakubu/credits/>





- ・本学様式を使用せず、出身校等の発行する証明書のみ提出は不可
本学指定様式を作成できない場合、編入学ができません。
- ・ご自身での作成不可（学校等の公印が必要となります）

2 出身校で作成された証明書は必ず開封し、証明内容に間違いや記入漏れがないかご確認ください。
不備の場合は選考が行えないため、提出前に出身校へ問い合わせ・再作成等をお願いいたします。


6. 出願時に「見込」証明書を提出される方の再提出について

封筒に出願時の氏名・住所・整理番号を明記のうえ、簡易書留または一般書留にて郵送してください。

※市販品を使用する場合は、封筒に以下4点必ず明記してください。 ①整理番号（インターネット出願の場合）または学生番号 ②住所 ③氏名 ④「入学資格書類在中（赤字）」	〔提出先〕〒261-8686 千葉県美浜郵便局私書箱5号 放送大学 出願登録係宛
--	--

p.59「証明書類・写真票提出用封筒貼付けラベル」のご利用がおすすめです。

編入学に関するよくあるご質問は、本学ウェブサイトをご確認ください。
<https://www.ouj.ac.jp/admission/gakubu/credits/>



7. 既修得単位の認定について

提出された編入学等資格証明書等に基づき単位認定の可否を審査し、一括して認定します。**個別の本学開講科目への読み替えは行いません。**

【既修得単位の認定上限】

放送大学で過去修得した単位がある場合、その単位とは別に下記上限まで認定されます。

通信制の学校の場合は、面接授業としての単位数が異なることがあります。

1年次入学（既修得単位認定） 修業年限4年、在学年限最長10年間

科目区分	認定できる単位の上限
基盤科目	14単位（うち、外国語2単位を含む）
導入科目	16単位 （うち、自コース開設扱い4単位まで、それ以外は他コース開設扱いの単位）
専門科目、総合科目	認定されません。
計	30単位（面接授業としては10単位を上限とし、それ以外は放送授業の単位）

2年次編入学 修業年限3年、在学年限最長8年間

科目区分	認定できる単位の上限
基盤科目	14単位（うち、外国語2単位を含む）
導入科目	17単位 （うち、自コース開設扱い4単位まで、それ以外は他コース開設扱いの単位）
専門科目、総合科目	認定されません。
計	31単位（面接授業としては10単位を上限とし、それ以外は放送授業の単位）

3年次編入学 修業年限2年、在学年限最長6年間

科目区分	認定できる単位の上限
基盤科目	14単位（うち、外国語2単位を含む）
導入科目	48単位 （うち、自コース開設扱い12単位まで、それ以外は他コース開設扱いの単位）
専門科目、総合科目	認定されません。
計	62単位（面接授業としては20単位を上限とし、それ以外は放送授業の単位）

【既修得単位認定審査等手数料】

10,000円 ※入学料・授業料とあわせて請求いたします。

【認定単位数の通知について】

認定単位数については、入学後に審査のうえ、12月中旬に通知する予定です。

卒業までにどの科目区分で何単位が必要となるか等は、結果通知の前にお答えすることはできません。

出願時に登録する科目は、自コースのコース科目（「導入科目」「専門科目」「総合科目」）から履修することをおすすめします。

注意事項

○単位は一括認定のため、個別の本学開講科目への読み替えは行いません。

そのため、所属コースによって既修得単位認定数が変わることはありません。

○過去に本学で修得した単位は既修得単位とは別に卒業に必要な単位として通算されます。

○入学後は、単位の認定を希望しても審査されません。

○納入された既修得単位認定審査等手数料は、一切返還しません。

選科履修生・科目履修生

選科履修生は1年間、科目履修生は6カ月間在学し、興味のある科目を学ぶ学生種です。
修得した単位は再度入学した場合には引き継がれ、全科履修生として再度入学した場合は、卒業に必要な単位として通算されます。

1. 募集定員

40,000人（選科履修生・科目履修生の合計）

2. 入学資格

次の条件をすべて満たす方

□ 2026年4月1日現在満15歳以上である方（2011年4月1日以前に生まれた方）。

□ **教育指導の関係上、日本国内に居住し、郵便により連絡がとれる方。**

※海外在住の方は、科目履修生のみ入学が可能です。詳しくはOUJ GLOBAL特設ウェブサイトにある「海外在住学生募集要項」をご覧ください。<https://www.ouj.ac.jp/lp/oujglobal/>

3. コースについて

コースの選択はありません。教養学部の科目から、履修を希望する科目を選択し出願します。

4. 在学期間

- 選科履修生 1年間
- 科目履修生 6カ月間

5. 選科履修生に出願する場合の留意事項

今回出願票で科目登録申請するのは、2026年度第2学期に履修を希望する科目のみです。本学教養学部の科目は、**1学期間（6カ月間）で完結**します。1つの科目を1年間履修するということではありません。2学期目に履修する科目については、2027年1月中旬頃に送付予定の『2027年度第1学期科目登録申請要項』により所定の期間内に申請します。

※2学期目の科目登録の際は、入学料はかかりませんが新規登録した科目分の授業料が必要です。

インターネット出願がおすすめです

選科・科目履修生への出願は、証明書の提出が不要のため、インターネット出願のみで申請を完了できます。

インターネット出願は、ステータスが「選考中」の場合に限り科目登録の変更も可能です。ぜひご利用ください！

放送大学 インターネット出願

検索



[選科履修生・科目履修生を経た、全科履修生への入学について]

選科履修生または科目履修生として**本学の基盤科目（保健体育を除く）**または**導入科目から16単位以上を修得**した満18歳以上である方は、全科履修生として入学できます。（p.12 入学資格7B）

※単位の修得にあたっては、人文、社会、自然等幅広い領域から履修することが望まれます。

※本学でのみ有効であり他大学の入学資格にはなりません。

※本学で所定の16単位を修得して入学資格を得た場合、所定の16単位および他に修得した単位は卒業に必要な単位として通算されます。

注意事項

- 高等学校等に在籍している方も、選科・科目履修生として入学できます。1998年3月の学校教育法施行規則の一部改正により、高等学校の生徒が大学の選科・科目履修生として修得した単位を、高等学校長の判断により高等学校の単位として認定できるようになりました。詳しくは、在籍している高等学校にお問い合わせください。
- 「卒業研究」、「体育実技」、「心理演習」、「心理実習」は受講できません。
- 外国籍の方は、p.24をご参照ください。

継続入学の方

現在在籍中で2026年度第1学期末（9月末）で学籍が切れる方が学修の継続を希望する場合は、継続入学となります。

2026年度第1学期末（9月末）で卒業見込みの方

今学期に履修中の科目の成績によって卒業が確定する方は、**成績確定後に出願してください。**

2026年度第1学期の成績通知は、8月中旬を予定しております。
面接授業・ライブWeb授業の当初登録を希望される場合は、システムWAKABAで成績を確認したうえで出願してください。



1. システムWAKABAからの出願

▶システムWAKABA→教務情報→継続入学申請

学生カルテに登録されている個人情報等を引き継いで（変更可）申請ができるため、スムーズに出願が行えます！



2026年度第2学期に面接授業・ライブWeb授業の科目登録申請を希望する方は出願期間が異なります。

出願期間【科目登録申請期間】 2026年8月15日（土）9時～8月31日（月）24時

上記、申請期間外に出願された場合、面接授業・ライブWeb授業の当初登録はできません。
期間前に出願した場合、キャンセルして再度出願することはできませんので、ご注意ください。

2. 郵送による出願 ※面接授業・ライブWeb授業の科目登録申請はできません※

▶『出願票他提出書類セット』の出願票を使用して出願（新規出願者と同様）

出願票の「学生番号欄」を必ず記入してください。未記入で、かつ過去の在籍情報が確認できない場合、単位等の引継ぎが行われない場合がありますのでご注意ください。

3. 集団入学を利用して入学したい方

所属の学校、企業等の取りまとめ窓口にお問い合わせください。

4. 共済組合等を利用して入学したい方

所属の共済組合等にお問い合わせいただき、共済加入者専用の募集要項を請求してください。組合ごとに請求期間は異なります。なお、すでに共済組合等を利用して入学された方は7月中旬頃（予定）に「共済継続入学のお知らせハガキ」が送付されますのでご確認ください。なお、出願方法は郵送のみとなり、学期開始当初の面接授業・ライブWeb授業の科目登録申請はできません。

注意事項

○放送授業またはオンライン授業を1科目以上登録してください（再試験がある場合を除き、面接授業・ライブWeb授業の科目登録申請のみでは入学できません）。

○在籍時のカリキュラムにかかわらず、再入学時は2024年度以降のカリキュラムとなります。単位の修得状況等により2024年度カリキュラムの卒業要件を満たすと、入学した学期末に卒業となる場合があります。出願前にシステムWAKABA「教務情報>所属コース変更・カリキュラム移行シミュレーション」で確認できます。卒業の延期はできませんので留意してください。

○卒業研究を現在履修中の方で、2学期に継続入学される場合は、入学・学修支援課からのご案内をご参照のうえ、お手続きください。

再入学の方

過去に本学に在籍していた方（2026年度第1学期に在籍していない方）は、再入学となります。

1. 過去に全科履修生として在籍していた方

※大学入学資格証明書類の提出は不要（外国籍の場合、p.24記載の書類は必要）。

①退学または除籍（在籍期間満了を含む）となった方

- 過去の在籍が確認できた場合、本学で修得した単位は通算され、在学した期間は4年を限度に認定されます。
- 卒業するためには、p.9【全科履修生の卒業のために必要な単位・要件】を満たす必要があります。
（2024年度以降のカリキュラムへの再入学となり2023年以前のカリキュラムへの再入学はできません）
要件を満たした学期末で卒業となります（再入学した最初の学期で卒業となる場合もあります）。
※2024年度のカリキュラム改正については、本学ウェブサイトを確認してください。

②卒業された方

- 卒業されたコース（卒業した旧専攻に対応するコース）以外のコースに再入学することができます。
- 本学を卒業された方が全科履修生に再入学する場合は、3年次入学（学士入学）となり、
修業年限2年、在学年限6年となります。
- 在籍時に本学で修得した単位は、過去の在籍が確認できた場合通算されます。
- 再度卒業するためには、p.9【全科履修生の卒業のために必要な単位・要件】を満たし、かつ再入学するコースの
コース科目（導入科目、専門科目、総合科目）から、新たに16単位以上（既修得単位は含まれません）修得
する必要があります。

2. 過去に選科履修生・科目履修生として在籍していた方

[全科履修生に出願する場合]

- 入学資格を満たしている必要があります。p.12-13「2. 入学資格および大学入学資格証明書類」を確認してください。
- 過去に本学に在籍していた際に修得した単位は、卒業に必要な単位として通算されます。
- 出願の際、証明書類の提出が必要です。p.12-13「2. 入学資格および大学入学資格証明書類」を確認してください。

[選科履修生・科目履修生に出願する場合]

- 募集内容については、p.18「選科履修生・科目履修生」を確認してください。

3. 出願時の注意点



**出願時に在籍時の学生番号の記入（入力）を必ず行ってください。
学生番号がご不明の場合は、在籍時のお名前やご住所等を記入してください。**

記入方法についての詳細は、出願票またはインターネット出願マニュアルをご確認ください。

学生番号または在籍時の情報が未記入で、かつ過去の在籍情報が確認できない場合、単位等の引継ぎが行われない場合がありますので注意してください。

注意事項

- 過去に「産業と技術」専攻に在籍していたことがある方（同専攻を卒業した方は除く）で次に該当する方は、出願前に「お問い合わせフォーム」(<https://www.ouj.ac.jp/help/inquiries/form/>)よりお問い合わせください。
 - ・「社会と経済」専攻を卒業した後、「産業と技術」専攻に在籍し卒業していない方で、「社会と産業」コースへの再入学を希望する方
 - ・「人間の探究」専攻を卒業した後、「産業と技術」専攻に在籍し卒業していない方で、「人間と文化」コースへの再入学を希望する方
- 在籍時のカリキュラムにかかわらず、再入学時は2024年度以降のカリキュラムとなります。過去に全科履修生を退学または除籍となった方については単位の修得状況により2024年度カリキュラムの卒業要件を満たすと、入学した学期末に卒業となる場合があります。卒業の延期はできませんので留意してください。

修業年限の通算を希望される方 (継続入学の方、再入学の方)

本学の選科・科目履修生として一定の単位を修得された方が全科履修生に入学する場合、出願時に限り修業年限に通算することができます。

1. 修得単位数および当該単位の修得に要した期間の区分と通算される年数

2026年第1学期末時点での区分	通算される年数	修業年限	在学年限
選科・科目履修生として30単位以下の修得、 または、修得に要した期間が1年未満	修業年限の通算は 希望できません	4年	10年
選科・科目履修生として31単位以上修得し、 かつ、修得に要した期間が1年以上	1年	3年	8年
選科・科目履修生として62単位以上修得し、 かつ、修得に要した期間が2年以上	2年	2年	6年

※卒業要件とならない単位は除く

以下の期間がある場合は、その期間と修得単位は上表の通算対象になりません。

- 他の大学、短期大学、高等専門学校、専修学校専門課程または高等学校等専攻科の学生であった期間
- ※高等学校本科の課程に在籍していた期間は通算対象に含むことができます。

 **編入学および1年次既修得単位認定制度との併用はできません。**

2. 必要書類

修業年限の通算に関する調書（様式6）

希望される方は、指定の様式が必要です。

必ず出願前に学生番号・氏名を明記の上、件名に【修業年限の通算に関する調書（様式6）希望】と記載いただき<shugaku-ka@ouj.ac.jp>までお早めにご連絡ください。

ご提出いただいた様式が出願期間内に到着しない場合は、受付いたしかねる場合がございます。

注 意 事 項

- この制度は出願時に申請した場合のみ適用となります。出願後の申請や変更はできません。
- 通算される年数は自動的に換算されます。申請時に年数を選択することはできません。
- 2026年度第1学期で修業年限の通算に必要な単位を修得見込みの場合には、2026年8月下旬に単位認定試験の成績を確認のうえ出願してください。また、単位修得状況によっては、通算の措置を受けることができない場合もありますので、事前に十分検討のうえ、申請してください。

障がいのある方で合理的配慮を希望される方

障がいのある方を対象に修学支援（本学では「修学上の合理的配慮」と言います）を行っています。合理的配慮を希望される方には出願前に学習センターで事前面談を行い、安心して学習ができるようサポートします。面談では障がいの特性を伺い、対応できる合理的配慮について相談のうえ、決定します。

1. 出願までの流れ

合理的配慮に関する内容を確認 本学ウェブサイト（以下のURL参照）にアクセスし、希望する合理的配慮に関する内容を確認してください。
「障がいのある方への修学支援」
<https://www.ouj.ac.jp/reasons-to-choose-us/accessibility/support/>
トップページ > 選ばれる理由 > 多様性とアクセシビリティへの配慮 > 障がいのある方への修学支援



修学上の合理的配慮申込書の提出 次の書類を準備し、所属を希望する学習センターに追跡可能な方法（簡易書留、レターパック等）で送付してください。郵送以外での提出をご希望される方は、所属希望学習センターへご連絡ください（p.44～53参照）。
●巻末に付属の「修学上の合理的配慮申込届」
●関連する障害者手帳の写しや医師の診断書等、障がい等の状況が確認できる書類 ※面談時にご持参いただいても結構です。
合理的配慮申込届提出締切 8月24日(月) 必着

面談日程の連絡 学習センターから面談の日程を連絡します。
面談は学習センターまたはサテライトスペースで行います。

面談 履修の仕方等の学習相談も含めて、それぞれの障がいの特性や大学側の状況等を勘案した修学支援について検討します。

出願 対応できる合理的配慮の決定後、出願期間中にし出願をしてください（p.4～7「出願スケジュール」参照）。
出願票の「合理的配慮希望欄」に「1」を記入してください。

2. 面談日程の注意事項

合理的配慮申込届受領後、約1週間以内に当該学習センター等から面談の日程を連絡します。合理的配慮申込届を送付して1週間程度経過しても連絡がない場合は、学習センター等に確認してください。

面談期限 8月31日(月)

面談期限が近い場合はあらかじめ学習センター等に相談してください。

希望日での面談が行えない場合や、次学期出願期間に面談を受けて合理的配慮を決定のうえ、出願していたいただく等のお願いをする場合があります。余裕をもって面談の申し出をしてください。

注意事項

- 納入された学費は、学期開始前までに入学を辞退された場合の授業料を除いて返還できません（p.39「学費の納入」をあわせて確認してください）。
- 上記面談期限までに学習センター等での面談を受けないまま出願した場合は、入学後に希望される合理的配慮の対応ができない場合があります。その場合も、納入された学費は、学期開始前までに入学を辞退された場合の授業料を除いて返還できません。
- 各学習センターで対応できる修学上の合理的配慮は異なる場合があります。
- 前学期からの継続入学の場合も巻末に付属の「修学上の合理的配慮申込届」を提出し、面談を受けてください（所属学習センター、障がいの状況等に変更がない場合は、障害者手帳の写し等の再提出は不要です）。
- 出願後に科目登録の変更（追加、取り消し）はできませんので、学習センター等で相談・確認のうえ、出願してください。
- 新規入学・再入学の方で面接授業またはライブWeb授業の科目登録申請を希望する方は、7月9日（木）までに出願手続きを完了し、入学許可書の到着後に本学のシステムWAKABAで科目登録申請をする必要があります（詳しくはp.5を確認してください）。
- 面接授業またはライブWeb授業の科目登録申請前には、必ず当該授業を開講する学習センター等に、電話、FAX等で連絡のうえ、合理的配慮に関する事前相談をしてください。

外国籍の方や 外国の学校の卒業等を入学資格とする方

次の方については、出願期間や証明書類の提出の期限等が異なります。全科履修生として出願する方は、必要書類を郵送する必要があります。発行に時間を要する場合がありますので、早めの準備をおすすめします。

■ 対象

1. 外国籍を有する方（全学生種対象）

本学に登録する氏名は在留カード等に記載されている氏名をカタカナ等^{*}で記入してください。（ミドルネームは登録不可）

※「文字の取り扱いについて」は、表紙裏ページをご参照ください。

2. 全科履修生に出願される外国籍の方

本学への出願は、教育指導の関係上、日本国内に居住し、郵便により連絡がとれる方が対象となります。

出願期間：p.4～7「出願スケジュール」を確認してください。

入学資格：p.12「全科履修生」、p.18「選科履修生・科目履修生」の募集内容を確認してください。

【必要書類（全科履修生のみ）】

次のいずれかの在留資格証明書類を出願書類と一緒に提出してください。

- 在留カードの写し（両面）
- 特別永住者証明書の写し（両面）
- 外国人登録証の写し（両面）
- 日本への在留ビザの写し

選科履修生、科目履修生へ出願される場合は必要書類の提出は不要です。

3. 外国の学校の卒業等を入学資格とする方

以下に該当する方は必要書類の提出締切が異なりますので早めに出願してください。

- 外国の正規の学校教育における12年目の課程を修了した方等
p.12～13を確認してください。
- 外国の大学等からの2、3年次編入学または1年次入学（既修得単位認定）を希望する方
p.14～16を確認してください。

対象3の提出締切 2026年7月31日（金）私書箱必着

注意事項

- 本学は通信制の大学であることから、留学ビザの資格発生要件となりませんので注意してください。
- 証明書に記載の氏名が通称名の方は、p.28をご確認ください。

個別の入学資格審査を希望される方

下記のいずれかに該当する方について、高等学校を卒業した者と同等以上の学力があることを、本学が個別に審査する制度（全科履修生のみ対象）です。「個別の入学資格審査」を経たうえで認定された場合に、入学選考を行います。

■ 対象

1. 外国人を対象に教育を行うことを目的とし、わが国に設置された教育施設を修了した方、および高等学校の3年に相当する学修歴を有する方

例) ●各種学校等を修了した方（文部科学大臣が高等学校相当として指定した外国人学校を除く）

2. 日本の大学院（修士課程・博士課程（前期））の入学資格を有する方

例) ●高等学校から他大学に飛び入学し卒業した方

- 各省庁設置の大学を卒業して学士を授与された方
- 所定の単位を修得する等、他大学独自の入学資格審査により認定されて大学に入学し卒業した方

■ 入学資格審査申請の方法

p.28「出願の際の注意事項」を確認のうえ、次の申請書類をそろえ封筒の表に「**個別の入学資格審査申請書類** 在中」と朱書きし、**簡易書留**または**一般書留**で下記宛てに郵送してください。提出書類は返却しません。インターネット出願はできません。

〒261-8686 千葉県美浜郵便局私書箱5号
放送大学 学務部入学・学修支援課 出願登録係宛

1. 提出締切

2026年7月31日（金）私書箱必着

2. 申請書類

- 別冊の『出願票他提出書類セット』全科履修生用出願票（様式1）
- 放送大学教養学部全科履修生入学資格審査申請書
出願前に氏名・学歴を明記の上、件名に【放送大学教養学部全科履修生入学資格審査申請書希望】と記載いただき<shugaku-ka@ouj.ac.jp>までご連絡ください。
- 当該教育施設の長が発行（厳封）した調査書（文部科学省所定の様式に準じたもの）
- 当該教育施設の申請者在学当時の教育内容等（学校案内、学則、カリキュラム、卒業に必要な総授業時数等）が確認できるもの
- 当該教育施設の卒業証明書または卒業見込証明書
※卒業見込みで申請する方は、卒業見込証明書を出願時に提出し、卒業が確定した時点で、速やかに卒業証明書を再提出してください。**再提出期限 2026年10月16日（金）私書箱必着**
※入学資格を認められた方が2026年9月末までに卒業できなかった場合、入学資格の認定は効力を失います。
- 外国籍の方はp.24を参照のうえ、出願書類と一緒に在留資格証明書類も提出してください。

■ 審査基準

「大学入学資格に係る専修学校高等課程の指定に関する実施要項」（昭和60年9月19日文部省高等教育局長裁定）による指定の要件を準用し、高等学校を卒業した者と同等以上の学力があるかを審査します。

■ 審査結果の通知

審査結果は、申請者宛てに通知します。認定された場合、入学選考を行い、後日選考結果を通知します。

教育訓練給付制度を利用したい方

本学教養学部は、教育訓練給付制度厚生労働大臣指定講座の実施大学です。当該講座は、受給資格を有する方が出願時に申請することで受講することができます。修了条件を満たした場合、給付対象となる経費の20%に相当する額（上限10万円）を受給することができます。



「教育訓練給付制度」の詳細は、厚生労働省のホームページにも掲載されています。

https://www.mhlw.go.jp/stf/seisakunitsuite/bunya/koyou_roudou/jinzaikaihatsu/kyouiku.html

なお、教育訓練給付制度講座は3年毎に指定講座として厚生労働省に再指定を受けています。

これに従い、再指定を受けることができなかった場合、講座の受講をいただいても、制度を利用いただけないことがあります（この講座は再指定申請中です）。※再指定の時期に下記の講座を受講希望され、入学願書をご提出いただいた場合でも、必ずしも再指定が認められるとは限りません。

1. 対象となる学生種 選科履修生、科目履修生

2. 受講期間

選科履修生 2026年度第2学期および2027年度第1学期（2026年10月1日～2027年9月30日）

科目履修生 2026年度第2学期（2026年10月1日～2027年3月31日）

※受講期間内に登録された科目のみ対象となります。

3. 受給資格 住所を管轄するハローワークに確認してください。

4. 給付金受給までの流れ

受講する講座の
選択

修了条件は各講座により異なります。

詳細は下記の本学ウェブサイトをご確認ください。

<https://www.ouj.ac.jp/admission/gakubu/training-education-benefits/>



[開設講座と科目群]

対象学生種	講座名（指定講座番号）
選科履修生	教養学部 企業会計コース (1220015-9920012-2)
選科履修生	教養学部 企業経営コース (1220015-9920022-5)
科目履修生	教養学部 企業経営（短期養成）コース (1220015-9920042-0)
選科履修生	学校地域連携コーディネーターコース (1220015-2320032-8)
選科履修生	データサイエンスリテラシーコース (1220015-2320012-2)
選科履修生	データサイエンスアドバンスコース (1220015-2320022-5)

※各コースの対象科目群につきましては、上記のQRコードからご確認ください。

講座修了条件

講座については下記の本学ウェブサイトをご覧ください（入学料や受講料についても明記しています）。

<https://www.ouj.ac.jp/admission/gakubu/training-education-benefits/>





出願
(受講申し込み)

- **インターネットでの出願**
出願情報入力画面で基本情報を入力する際、「教育訓練給付制度厚生労働大臣指定講座」欄の希望講座を選択してください。
- **郵送での出願**
別冊の『出願票他提出書類セット』様式2の「教育訓練給付制度」欄に希望講座の番号を記入してください。



学費の納入 出願後に届く払込取扱票で学費を納入してください。



受講 選科履修生は1年間、科目履修生は6カ月間、講座を受講します。



必要書類の受領 受講期間終了後、受講講座を修了した方へ大学本部学習センター支援室からメールを送信します。メールにご回答いただき修了と認定された方には、「教育訓練給付金申請書」、「教育訓練修了証明書」、および、「領収済証明書」を学習センター支援室より送付します。修了できなかった方（再試験の方を含む）には、最終的に修了できなかった場合に通知します。

受講期間終了日を2週間以上過ぎても上記の書類が届かない場合は、必ず本部学習センター支援室学生支援係 (g-shien@ouj.ac.jp) まで連絡してください。

受講修了日の翌日から起算して1カ月以内に、お住まいを管轄するハローワークで支給申請を行い、給付を受けてください。

注意事項

- 事前に受講者本人のお住まいを管轄するハローワークへ**受給資格の有無を必ず確認してください。**
- 当該講座の**受講申請は必ず出願時**に行ってください。入学後の申請は認めません。
- 給付講座を複数受講しても、支給申請できるのは1つの講座のみです（大学教養学部と大学院修士課程の両方を受講した場合も同様です）。
- 雇用保険の加入のない方（公務員等）は利用できません。
- 本講座の受講を修了した全ての方にアンケートを依頼しますので、必ずご回答ください。

出願手続き

出願の際の注意事項

出願できるのは、第1回・第2回を通して1度のみ、1学生種に限ります。
▶出願後の学生種等の変更や出願の取り消しはできませんのでご注意ください。

出願期間内に必要書類をすべて提出することで出願が完了します。
▶インターネット出願の場合も、全科履修生は出願期間内に証明書類の提出が必要です。

出願時に入学学期に履修する授業科目の登録が必要です。
▶事前に履修したい科目を決定したうえで出願を行ってください。(科目登録についてp.36～)

よくある質問

① 第1回と第2回募集に違いはありますか？

第2回募集は、第1回に出願し、指定の期日までに入金を済ませた方よりも教材等の到着が遅くなります。学習開始から課題提出までの期間が短くなるため、学修計画を立てたうえで出願してください。

② 出願した後に科目を決めるまたは変更することはできますか？

入学学期に履修する科目は、必ず出願時に登録が必要です。出願後の変更はできません。ただし、インターネット出願はステータスが「選考中」で、出願期間中の場合に限り登録科目の変更ができます。選考は、6月下旬から数日～十数日ごとに実施します。変更を希望する方は、お早めに変更手続きを完了させてください。

※出願期間後は変更できません。また、継続入学の方はステータスが「選考中」の場合でも、タイミングにより変更を承れない場合がございます。詳細はp.6「出願スケジュール」をご参照ください。

③ 【全科履修生】 証明書が現在の氏名と異なりますが、提出できますか？

変更内容に応じて、以下の書類を出願書類と一緒に提出してください。

姓のみ変更

変更前後の姓、変更年月日を記入した便せん等

姓名の変更、名のみの変更

変更前と変更後の氏名が確認できる公的証明書（戸籍・運転免許証）等の写し

証明書に記載の氏名が通称名の方

戸籍上の氏名と通称名の併記が確認できる公的証明書（住民票・運転免許証）等の写し

出願期間を過ぎてからの出願は受付できません。余裕をもって出願してください。
出願方法は、「インターネット出願」と「郵送による出願」の2種類です。

出願方法の選択

「インターネット出願」と「郵送による出願」の**どちらか**で行ってください。複数回出願した場合、原則先に受付けたものをもって出願とします。海外在住学生は下記の方法では出願できません。詳しくはOUJ GLOBAL特設ウェブサイトにある「海外在住学生募集要項」をご覧ください。

1. インターネット出願



推奨

本学ウェブサイトの出願専用フォームから出願します。

- 出願期間中、24時間いつでも出願可能です。
- ステータスが「選考中」で、出願期間中の場合に限り、登録科目等一部情報の変更ができます。選考は、6月下旬から数日～十数日ごとに実施します。変更を希望する方は、お早めに変更手続きを完了させてください。

※出願期間後は変更できません。

また、継続入学の方はステータスが「選考中」の場合でも、タイミングにより変更を承れない場合がございます。詳細はp.6「出願スケジュール」をご参照ください。

- 【全科履修生のみ】インターネット出願後、証明書類を郵送で提出してください。

第1回：2026年8月31日(月) 私書箱必着

第2回：2026年9月 9日(水) 私書箱必着

放送大学 インターネット出願

検索



インターネット出願マニュアルもございます！

>>出願の流れは、次のページより

2. 郵送による出願



別冊の『出願票他提出書類セット』につづられている「出願票」を用いて出願します。

- 簡易書留・一般書留で郵送する必要があります。

※出願後の登録内容の変更はできませんので注意してください。

>>出願の流れは、34ページより

出願時の注意点

- 出願書類にお問い合わせやご要望の書き込み、メモ等を同封されても、一切対応できません。
- 証明書類等の出願書類の到着確認および返却には応じられません。

■ インターネット出願

1. 出願期間

【第1回】 2026年6月10日（水）9時～2026年8月31日（月）24時

【第2回】 2026年9月 1日（火）0時～2026年9月 9日（水）17時

2. 出願前に準備するもの

□メールアドレス

登録完了後に、整理番号とパスワードを記載した申請完了通知メールを送信します。メールアドレスをお持ちでない場合は、フリーメール等を新たに取得してください。

※「ouj.ac.jp」(@なし後方一致)からのメールが受信できるようにあらかじめ設定してください。

□顔写真

正面向き、上半身、無帽、6カ月以内に撮影し、出願者本人を判別できる写真（前髪で目が隠れている等は不可）
（サイズ：縦30mm×横24mm）

写真は次のどちらかの方法で登録してください

※過去に在籍されていた場合も改めて新しい写真を登録してください。

● 出願時にインターネットで登録する

ファイル形式：JPEG、PNG、BMP

※選考完了後は顔写真の登録はできません。

● 郵送する

p.33の写真票を使用してください。

□大学入学資格を証明するもの（全科履修生への出願者のみ）

p.12～13「2.入学資格および大学入学資格証明書類」、p.14～15「2.編入学等資格および編入学等資格証明書類」を確認してください。

※証明書類は出願期間内に別途郵送していただく必要があります。⇒ p.31の3を参照

※証明書到着まで選考が行えませんので、出願後はお早めにご提出ください。

3. 出願前に決めておくこと／確認しておくこと

□学生種・コース（全科履修生のみ）を決める⇒ p.8参照

全科履修生、選科履修生、科目履修生から一つ選択してください。

※出願後の変更・取消はできません。

□所属学習センターを決める⇒ p.44～53参照

学生証の受け取りや単位認定試験（Web受験できない場合）の会場となるため、通学しやすい場所を選択してください。

□はじめの学期に履修する科目を決める⇒ p.36、『授業科目案内』参照

放送大学では、出願する際に入学する学期に履修する科目の登録が必要です。

シラバス検索や「授業科目案内」を参照し、学びたい科目を決めてください。

□入学資格の確認⇒ 大学入学資格：p.12～13 編入学等資格：p.14～15

全科履修生の入学希望者は、ご自身で入学資格を確認し、提出書類の準備を進めてください。

4. インターネット出願の流れ

インターネットに接続されたパソコン等の端末を準備してください。

1 放送大学のインターネット出願ページへ

放送大学 インターネット出願

検索



推奨OS: Windows 11 / macOS / iOS / Android

推奨ブラウザ: Microsoft Edge / Google Chrome / Firefox / Safari

2 出願手続きを開始する [出願申請]

「インターネット出願手続き」(青のバナー)をクリックし、STEP1～STEP5の登録(次ページ参照)を進めてください。

詳しい入力方法は、インターネット出願マニュアルでご確認ください。



【入力時の注意事項】

出願画面は1時間でタイムアウトとなります。途中保存はできません。入力前に登録内容をご準備ください。

3 入学資格書類の送付 (全科履修生のみ)

インターネット出願のみでは出願完了とならず、出願期間内に証明書の提出が必要となります。
封筒表面に必要事項を明記のうえ、簡易書留または一般書留にて郵送してください。
なお、証明書到着まで選考が行えませんので、出願後はお早めにご提出ください。

第1回: 2026年8月31日 (月) 私書箱必着

第2回: 2026年9月 9日 (水) 私書箱必着

※市販品を使用する場合は、封筒に (提出先) 〒261-8686
以下4点必ず明記してください。 千葉市美浜郵便局私書箱5号
①整理番号 (インターネット出願の場合) 放送大学 出願登録係宛
②住所 ③氏名 ④「入学資格書類在中(赤字)」
p.59「証明書類・写真票提出用封筒貼付けラベル」のご利用がおすすめです。

>> 出願申請および証明書提出後の流れは、p.38～をご確認ください。

なお、証明書類等の出願書類の到着確認および返却には応じられません。

5. 出願の登録手順 詳しい入力方法は「インターネット出願マニュアル」でご覧いただけます。



はじめに 学生種を選択

出願できるのは、第1回・第2回出願期間を通して1度のみ、1学生種に限ります。
出願後の学生種の変更や取消はできません。

教養学部	
全科履修生	12年度春学期から2017年度春学期までの履修科目を選択する。 <input type="button" value="出願する"/>
選科履修生	12年度春学期から2017年度春学期までの履修科目を選択する。 <input type="button" value="出願する"/>
科目履修生	12年度春学期から2017年度春学期までの履修科目を選択する。 <input type="button" value="出願する"/>

STEP 1 個人情報登録

戸籍上の氏名、住所等の入力や、学生証用の顔写真登録を行います。
※登録完了後、申請完了通知メールをお送りしますので、メールアドレスを正しくご入力いただくようお願いいたします。

個人情報	
漢字氏名 (4文字以内)	姓: <input type="text"/> 名: <input type="text"/> <small>半角半角で入力してください。姓・姓・姓</small>
カタカナ氏名 (4文字以内)	姓: <input type="text"/> 名: <input type="text"/> <small>半角半角で入力してください。姓・姓・姓</small>
英字氏名 (4文字以内)	姓: <input type="text"/> 名: <input type="text"/> <small>半角半角で入力してください。姓・姓・姓</small>
性別	<input type="radio"/> 男 <input type="radio"/> 女
生年月日	▼選択してください▼ 年 ▼選択してください▼ 月 ▼選択してください▼ 日
印字	▼選択してください▼ <input type="button" value="印刷検索"/>

STEP 2 出願情報登録

全科履修生のための項目= **全科**

所属を希望する学習センターや入学資格等について入力します。

- **入学資格確認欄** **全科**
p.12-13 「2.入学資格および大学入学資格証明書類」から該当する項目を選択します。
- **入学時措置希望欄** **全科**
編入学等を希望される方のみ選択します。(p.14~)
- **学生番号**
過去に放送大学へ在籍したことがある方は学生番号か在籍当時の学生情報を入力します。(p.21)

入学資格の確認		
ご自身に該当するものを1つ選択してください。 <input type="radio"/>		
<input type="radio"/> (1) 高等学校卒業(見込みを含む)	<input type="radio"/> (2) 高卒認定(旧大検)	<input type="radio"/> (3) 左記以外の学校卒業・修了等(見込みを含む)
<input type="radio"/> (4) 放送大学での所定の16単位修得	<input type="radio"/> (5) 放送大学全科履修生の入学経験あり	

STEP 3 入学学期の科目登録

入学する学期に履修したい科目を選択します。
(2学期目以降は、学期ごとに科目登録を行います。)
科目登録については、p.36「科目の探し方」をご確認ください。

放送授業、オンライン授業のいずれか1科目以上選択する必要があります。

STEP 4 登録確認

今まで登録した内容や学費の合計金額が確認できます。
確認したら「登録」をクリックします。

STEP1	STEP2	STEP3	STEP4	STEP5
個人情報登録	出願情報登録	入学学期の科目登録	登録確認	登録完了
<p>画面では登録は完了していません。 内容を確認し、登録ボタンをクリックしてください。 登録が完了すると整理番号が表示されますので、整理番号をお控えください。</p> <p>登録後は学生種・出願情報等一切変更できません。 インターネットによる科目登録の追加・変更・取り消しは、選考前に限り可能です。 ※この場合でも、必ず最終に登録ボタンを押して整理番号(16桁の番号)が表示されることを確認してください。 ※登録・出願情報(入学資格)が登録確認されます。 メールアドレスの間違いがないか登録前に再度ご確認ください。</p> <p><input type="checkbox"/> 下記の内容を確認しました。</p> <p><input type="button" value="登録"/></p>				

STEP 5 登録完了

登録が完了すると整理番号が表示されます。
整理番号を必ず控えてください。
申請完了通知メールが自動送付されます。

完了情報	
出願・科目登録を完了しました。 ※下記の整理番号は必ず控えてください。プリントアウトするなど大切に保存してください。	
整理番号	221E0000

6. 登録情報の確認・修正および申請状況の確認

インターネット出願ページにある「出願者ログイン」よりログインすると、以下の情報および出願時に登録した情報の確認と、**ステータスが「選考中」で、出願期間中の場合に限り一部情報の修正ができます。**選考は、6月下旬から数日～十数日ごとに実施します。変更を希望する方は、お早めに変更手続きを完了させてください。

※出願期間後は変更できません。継続入学の方はステータスが「選考中」の場合でも、**タイミングにより変更を承れない場合がございます。**詳細はp.6「出願スケジュール」をご参照ください。

＜各種進行状況＞

- ・ 選考結果通知の発送日
- ・ 入学許可書の発送日
- ・ 学費の入金情報
- ・ 教材の発送状況

※入金等の反映には数日かかります。

＜修正可能な情報＞

- ・ 科目登録内容
- ・ 顔写真
- ・ 連絡先情報



ログイン後、修正する・しないにかかわらず、最後の「登録」をクリックすると受付日も更新され、選考に入るのが遅くなりますので、注意してください。

※2026年度第2学期に面接授業を受講したい方 (p.4のAの方) は7月9日より後に更新されないよう、特にご注意ください。

【写真票（郵送用）】

インターネット出願で顔写真を登録できなかった方は、次の写真票を使用して、封筒に「写真票在中」と記載し、**簡易書留**または**一般書留**にて郵送してください。

証明書類との同封は可能ですが、**出願票は同封しないでください。**

送付先 〒261-8686 千葉市美浜郵便局私書箱5号 放送大学 学務部入学・学修支援課 出願登録係宛

p.59「証明書類・写真票提出用封筒貼付けラベル」のご利用がおすすめです。

送付期限 9月9日(水) 私書箱必着

※学生証の交付は、所属学習センター等 (p.44～53参照)で行います。

キリトリ

出願者用

写真票

写真貼付箇所
(縦30ミリ×横24ミリ)

(写真裏面に氏名・電話番号・整理番号を記入し、剥がれやすいようしっかりと付け付けてください)

学生種別を選択してください。	□全科履修生	□選科履修生	□科目履修生
フリガナ			
氏名			
日中、連絡のとれる電話番号	() () - () ()		
整理番号			

インターネット出願を受け付けた際に表示された整理番号を記入してください。郵送出願の方は記入不要です。

学生番号	□放送大学教養学部	□在籍したことがある方のみ記入	
	-	-	-

■ 郵送による出願

1. 出願期間

【第1回】 2026年6月10日（水）～2026年8月31日（月）

【第2回】 2026年9月 1日（火）～2026年9月 9日（水）

2. 出願前に準備するもの

□ 出願票

別冊の『出願票他提出書類セット』に付属しています。別途必要な場合は下記にて入手してください。

- 資料請求ページ（本学ウェブサイト＞資料請求ページ）
- 学習センターやサテライトスペース（p.44～53を参照）



<https://www.ouj.ac.jp/seikyu/>

□ 顔写真

顔写真は学生証等の写真データとして使用します。出願票に貼付してください。

正面向き、上半身、無帽、6カ月以内に撮影し、出願者本人を判別できる写真（前髪で目が隠れている等は不可）（サイズ：縦30mm×横24mm）。

□ 大学入学資格を証明するもの（全科履修生へ出願する方のみ）

p.12～13「2.入学資格および大学入学資格証明書類」、p.14～15「2.編入学等資格および編入学等資格証明書類」を確認してください。

該当入学資格に応じた証明書類を出身校から取得してください。

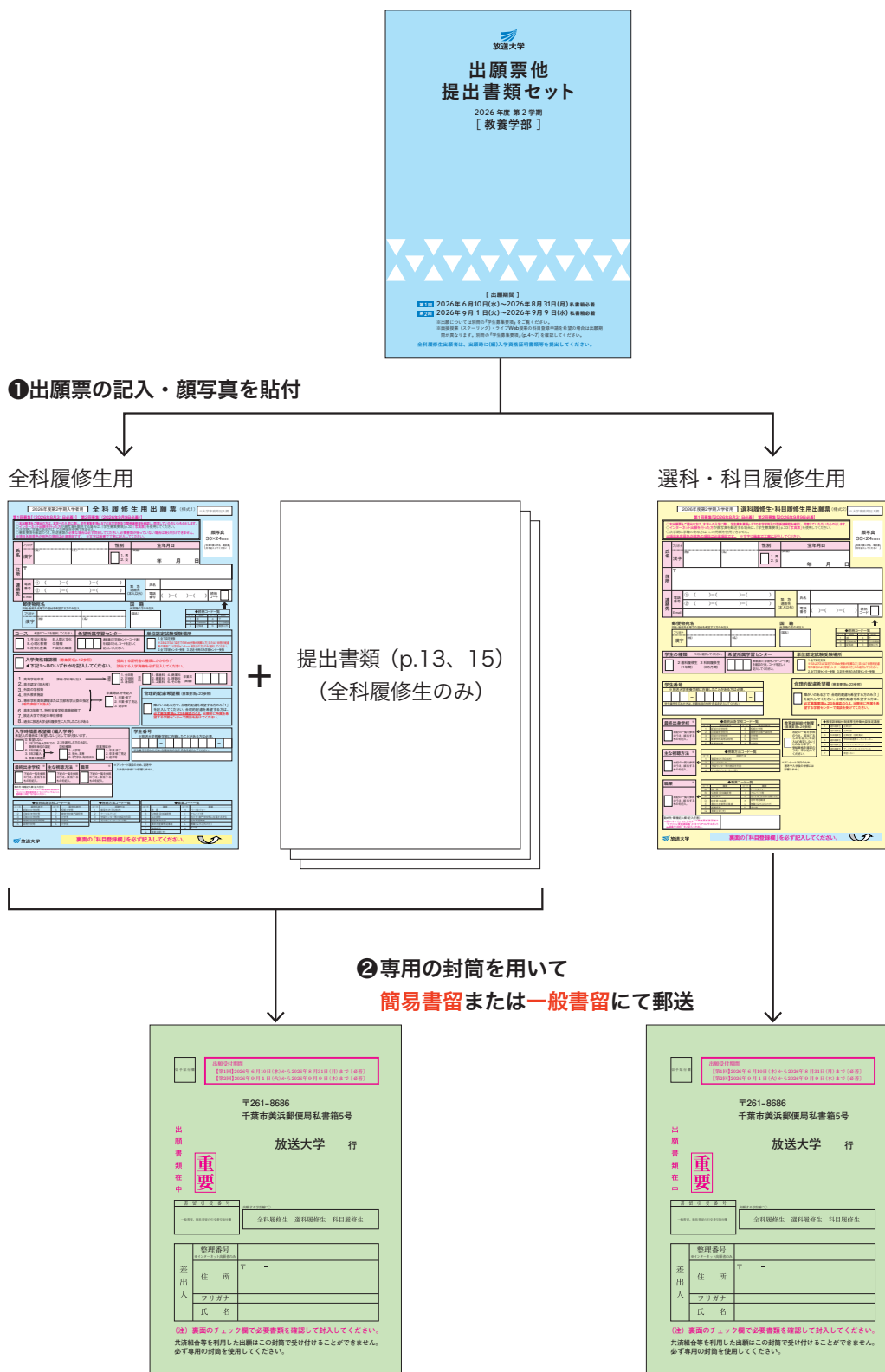
証明書類は、必ず出願票と同封してください。後から別送することはできません。

注意事項

- 出願書類の提出締切日は消印ではなく、すべて私書箱必着日となります。
- 出願書類の返却には応じられません。
- 提出物は、必ず簡易書留または一般書留にて郵送してください。到着確認には応じられません。

3. 出願の登録手順

別冊の『出願票他提出書類セット』を使って出願してください。出願票は学生の種類によって異なります。



- 注意事項**
- 電話等で書類の到着確認には応じられません。郵便局の「郵便追跡サービス」等で確認してください。
 - 出願後の登録内容の変更はできません。封入前によく確認してください。
 - 出願書類を大学本部、学習センター等に持参されても受け付けできません。
 - 出願書類にお問い合わせやご要望の書込み、メモ等を同封されても一切対応できません。

科目の登録

出願の際に科目の登録を行います。授業には、放送授業、面接授業、オンライン授業、ライブWeb授業があり、いずれも1学期間で完結します。2026年度第2学期に履修する科目の登録をしてください。

1. 科目の探し方

科目は、冊子や本学ウェブサイトを参考に探してください。ただし**面接授業・ライブWeb授業の科目登録申請は、p.5に記載の手続きを行った方のみ、入学確定後に行う（継続入学の方はp.7を参照）**ため、出願の際は履修計画の参考としてください。

[ウェブサイトを探す]

本学ウェブサイトでもさまざまな科目に関する情報を公開しています。

・授業科目案内(シラバス)

シラバスの閲覧検索ができます。

・授業科目動画(学習コンテンツ)

放送授業の動画(各1回分)を視聴することができます。

知る・楽しむ>放送大学の講義を無料で配信中

・面接授業ウェブサイト

面接授業に関する情報やシラバスを公開しています。

<https://mensetsu-cnh.ouj.ac.jp/2/syllabus>



[冊子で探す]

●放送授業・オンライン授業

➡『授業科目案内2026年度第2学期教養学部』を参照(別冊)

●面接授業

➡『2026年度第2学期面接授業開設科目一覧』を参照(その他、『2026年度第2学期面接授業時間割表』は学習センター、サテライトスペースで閲覧できます。また、上記の面接授業ウェブサイトで、PDFを公開しています。)

※『面接授業開設科目一覧』にはライブWeb授業の開設科目一覧も掲載しています。



授業科目案内[教養学部]

2. 科目登録時の注意事項

科目登録にあたっては、特に次の点に注意してください。

●放送授業またはオンライン授業を1科目以上登録してください。

2026年度第2学期に科目登録する放送授業またはオンライン授業がない場合、出願が無効となりますので、必ず1科目以上登録をしてください。

●2024年度第1学期の科目登録から、自宅で受験する場合は、試験日および時限が同一の科目でも同時に2つ以上科目登録することが可能になりました。

学習センターで受験する場合は、授業科目案内に記載の試験日および時限が同一の科目は同時に2つ以上科目登録できません(試験日および時限が同じ科目を申請された場合は、科目記入欄の上位に明記された科目が優先され、下位に記入した科目は自動的に無効となります)。

※詳細は『授業科目案内』をご確認ください。

●郵送での出願後の科目の「取り消し」「変更」「追加」は認められません。

科目登録は「科目コード」に基づいて行っています。出願後は取り消しおよび変更はできません。

●出願票では20科目までの申請となります。21科目以上申請する場合は、インターネット出願を行ってください。

●公認心理師試験の受験資格取得(学部段階)について

公認心理師試験の受験資格取得のために履修が求められている「大学における必要な科目」のうち、「心理演習」「心理実習」を受講するには、選考試験があります(受講者定員は全体で30名)。

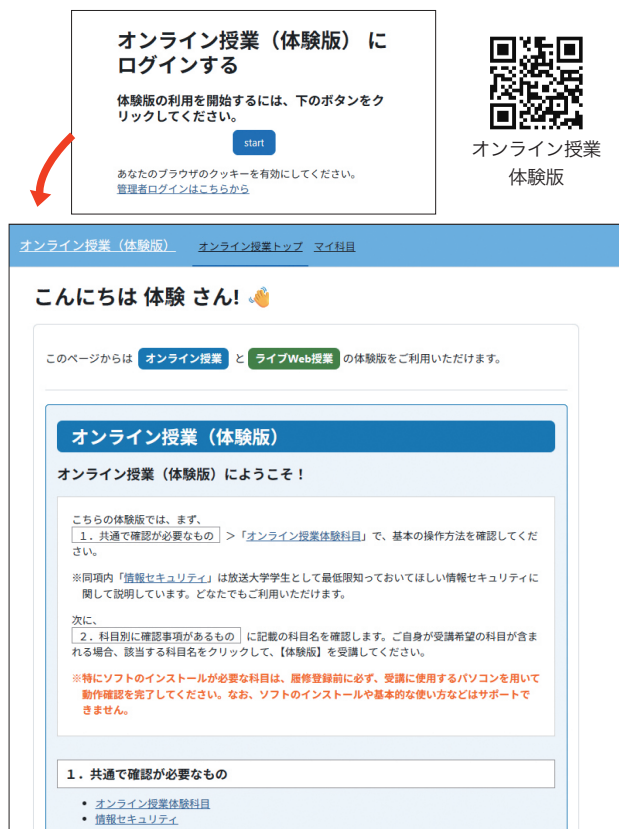
詳しくは、放送大学公認心理師ウェブサイトをご確認ください。



3. オンライン授業の科目登録時の注意事項

本学ウェブサイトの「オンライン授業体験版」に受講方法、課題の操作方法等を用意してあります。科目登録前に必ず確認してください。

【オンライン授業体験版】 <https://online-open.ouj.ac.jp/>



● 学習方法

全ての学習をインターネット上で行います。科目ごとに決められた期間に課題を提出し、成績評価を行います。一部科目を除き、通信指導や単位認定試験はありません。教材はインターネットで配信します（印刷教材はありません）。一部の科目については指定教材があります。シラバスを確認してください。

● 単位を修得できなかった場合

オンライン授業は通信指導、単位認定試験を行わないため再試験はありません。単位を修得できなかった科目を、次学期以降に再受講する場合は、再度科目登録申請と授業料の納入が必要です。

● 単位認定試験を実施するオンライン授業科目について

「教育課程の意義及び編成の方法（'15）」はWeb通信指導、Web単位認定試験を実施します。この科目に関しては、単位修得できなかった場合、次の学期に学籍が継続する場合（休学を除く）に限り、科目登録を行わなくても再試験を受けられます。

4. 面接授業・ライブWeb授業の科目登録申請時の注意事項

- 新規入学の方、再入学の方は入学確定後に科目登録申請を行います。→p.5のAへ
- 継続入学の方は出願の際に科目登録申請を行います。→p.7のDへ
- 入学には放送授業・オンライン授業から1科目以上登録が必要であるため面接授業・ライブWeb授業の科目登録申請のみでは入学できません。
- 所属の学習センター以外で開設する科目も申請いただけます。
- 定員を上回る申請があった場合は抽選となります。
- 科目名や日程等が重複する科目を複数申請することは可能です。希望順位が高い科目が登録決定した場合、他の科目は登録されません。
- 心理学実験系科目について
抽選により、計画通りに履修できない可能性がございます。ご留意いただきたくお願いします。
- 授業日程にやむを得ず変更が生じた場合、受講生の方には電話またはキャンパスメール等によりすみやかにお知らせします。なお、交通費等は補償しませんので、あらかじめご了承ください。
- 講師の病気等、事情により他の講師が代講する場合があります。

面接授業・ライブWeb授業の追加登録について

科目登録決定後、空席のある科目については、学期開始後に授業を開講している学習センターで追加登録が可能です。学習センターウェブサイトまたは教務情報システム（システムWAKABA）で空席のある科目を確認してください。

出願後

出願後の流れ

出願後の流れを手順に沿って説明します。印刷教材を10月上旬までに受け取りたい方、オンライン授業の学習を配信初日（10月5日）から始めたい方、面接授業・ライブWeb授業を受講したい方は、学費の納入期限に注意してください。

1 書類選考

選考は出願書類による選考のみです。学力試験や面接試験はありません。

選考は、数日～十数日ごとに実施します。

※出願書類をいただいても不備があった場合は不備が解消するまでは選考することができません。出願書類の不備には十分ご注意ください。

2 選考結果通知・学費の払込取扱票の到着

出願から2週間～1カ月程度で選考を経て、「選考結果通知（合格通知）」・「学費の払込取扱票」を発送します。

選考結果や通知の発送日等について、電話等によるお問い合わせには応じておりません。

※出願書類が不備のない状態で提出され、本学が受け付けた日を出願日として扱います。

選考結果通知（合格通知）見本

The image shows a sample of the selection result notification form. It includes a header with the university name and contact information, followed by a table of student information. The table has columns for name, ID, and other details. Below the table, there is a section for the payment slip (学費の払込取扱票) with a red box highlighting it. The payment slip section includes fields for the amount and the student's name.

学費の
払込取扱票

以下に該当する場合は「お問い合わせフォーム」(<https://www.ouj.ac.jp/help/inquiries/form/>)よりお問い合わせください。

- 出願から30日経過、または学費納入期限の5日前になっても選考結果および払込取扱票が届かない。
※継続入学出願の方の選考結果通知は原則として、9月上旬以降に発送します。

通知が未着で払込みができなかった場合でも、入学できなくなりますので、注意してください。

出願から2週間～1カ月で選考結果通知等が届きます。学習開始は10月1日からですが、手続きを早く行うことで、学習開始前から放送授業を視聴することもできます。

3 学費の納入

到着した払込取扱票を使用し、記載された金額を全額、一括で下記の期限までにお支払いください。

2026年10月2日(金)

ただし、下記に該当する方はそれぞれの期限までに納入してください。
(詳しくはp.4～7を確認してください。)

- ・新規・再入学の方で面接授業・ライブWeb授業の科目登録申請を希望する方 **2026年8月3日(月)**
- ・10月上旬までに教材等の送付を希望する方 **2026年9月14日(月)**

※新規・再入学の方の面接授業・ライブWeb授業の授業料の納入期限は2026年9月30日(水)までです。

- 納入期限までに入金がなかった場合は、入学、科目登録は無効となります。
- 入金確認には7日程度かかります。入金確認後に「入学許可書」「印刷教材等」を発送します。
- 出願後に科目登録の変更(追加および一部取り消し)はできません(インターネット出願の場合は、ステータスが「選考中」で、出願期間中の場合に限り変更可能[※])。学費納入後、学期開始前までに入学を辞退する場合は、授業料のみ返還します(入学料、既修得単位認定等手数料は一切返還しません)。入学辞退の申し出は、9月30日(水)16時までに「お問い合わせフォーム」(<https://www.ouj.ac.jp/help/inquiries/form/>)より、または学習センターまでご連絡ください(学習センターの開所日は各学習センターのウェブサイトをご確認ください)。
※出願期間後は変更できません。また、継続入学の方は例外があります。詳細はp.6「出願スケジュール」をご参照ください。

【学費納入方法】

納入方法の詳細は、書類選考後に送付する「払込取扱票」に記載されていますので、学費を納入する前に必ず確認してください。また、学費の納入金額に応じて、**別途払込手数料が必要となります**のでご了承ください。なお、「払込取扱票」が未着でも、Web上に表示されたバーコードを利用して学費を納入することができます。

https://www.ouj.ac.jp/admission/gakubu/delivery/assets/pdf/wakaba_barcode.pdf



区分	窓口			ATM		インターネット			クレジットカード
	ゆうちょ銀行・郵便局 ^{*1}	銀行、信用金庫等 ^{*2}	コンビニエンスストア	ゆうちょ銀行・郵便局	銀行、信用金庫等	auPAY・PayPay・PayB(ゆうちょPay等含む)・モバイルレジ ^{*5}	ファミペイ ^{*6}	左記以外	※8
払込方法	○	○	○	△ ^{*4}	× ^{*7}	○	○	× ^{*7}	○
払込制限	なし	なし	30万円まで ^{*3}	10万円まで		30万円まで ^{*3}	49,999円まで		なし

- ※1 ゆうちょ銀行・郵便局の窓口:払込取扱票に記載されている「ゆうちょ銀行口座」は、学費納入専用の「払込取扱票」による払込みにしか使えません。
- ※2 銀行、信用金庫等の窓口:払込取扱票に記載されている「みずほ銀行口座」に払込みしてください。なお、期限日当日に振り込みを行う際は、みずほ銀行以外の銀行、信用金庫等によっては、当日振込ができない時間帯があることから、期限日前までにお振込み、若しくは、お手続きされる銀行、信用金庫等に事前に着金日をご確認の上、お振込みをお願いします。また、金融機関所定の振込依頼書が必要になる場合があります。その場合、払込取扱票記載の整理番号を記入する必要はありません。
- ※3 払込金額が30万円を超える場合は、「ゆうちょ銀行・郵便局の窓口」・「銀行、信用金庫等の窓口」・「クレジットカード」をご利用ください。
- ※4 ゆうちょ銀行・郵便局のATMは、「払込用紙による通常払込み」対応ATMでのみ払込みが可能です。駅・ショッピングセンター等に設置しているATMでは払込みができません。
- ※5 専用のアプリをダウンロードしてスマートフォンで「振込取扱票のバーコード」を読み取ることにより、払込みしてください。なお、クレジットカードの利用はできません。詳細は下記のウェブサイトを確認してください。
 - auPAY <https://wallet.auone.jp/contents/lp/billpayment/>
 - PayPay <https://paypay.ne.jp/help/c0109/>
 - PayB <https://payb.jp>
 - モバイルレジ <https://solution.cafis.jp/bc-pay/pc/index.html>



auPAY



PayPay



PayB



モバイルレジ

- ※6 ファミペイアプリの「ファミペイ請求書支払い」を利用することで、「払込取扱票のバーコード」を読み取り、ファミペイにあらかじめチャージしてある残高で払込みができます。詳細は次のWebサイトを確認してください。<https://www.family.co.jp/famipay.html>

ファミペイ



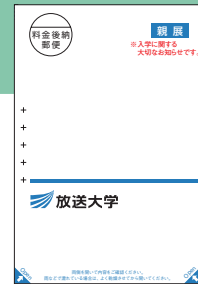
- ※7 銀行、信用金庫等のATM、及びauPAY・PayPay・PayB・モバイルレジ・ファミペイ以外のインターネットバンキングから本学の口座へ直接払い込むと、払込手続きが最後まで終了しておらず未入金であること、振込金額の誤り等が想定されることから、受け付けておりません。納入期限までに払込者等の確認、正しい金額の払込みがなされない場合は、出願は全て無効となります。

- ※8 クレジットカード(VISA・MasterCard・JCB・AMERICAN EXPRESS・Diners Club)を利用して払込みができます。なお、払込みが可能となるのは「払込取扱票」到着後となります。下記のウェブサイトより、画面の案内をご確認の上、所定の事項を入力し払込みしてください。<https://gakuhi.ouj.ac.jp/>



4 入学許可書の到着

学費の入金確認後、20日程度で「入学許可書」を圧着ハガキの形態で発送します。学費の入金日によっては、印刷教材等が入学許可書よりも早く届く場合があります。※10月末日を過ぎても入学許可書が届かない場合は、「お問い合わせフォーム」(<https://www.ouj.ac.jp/help/inquiries/form/>)よりお問い合わせください。※学期開始までに入学許可書が必要な場合は、9月14日までに学費をお納めください。



入学許可書

面接授業・ライブWeb授業の科目登録申請について (p.5のAにあてはまる方)

面接授業・ライブWeb授業を受講したい方は、入学許可書に記載されたログインIDとパスワードを使用して、本学の教務情報システム(システムWAKABA)にアクセスし、授業内容や開講日程を確認して、科目登録申請してください。詳しくはp.36を確認してください。初回ログインの前に、必ずパスワードを変更してください。

5 印刷教材等の到着

印刷教材(テキスト)等について、8月下旬以降、順次発送します。

印刷教材 (A5サイズ)



学生生活かんたんガイド (A5サイズ)



- 印刷教材等は第四種郵便で発送するため、お届けに時間を要します。
- 2026年は9月19日(土)～9月23日(水)にかけて5日間にわたり銀行口座の連携および郵便配達が生止する関係上、9月中のお届けが非常に困難となります。ご理解のほどお願い申し上げます。
- 8月下旬以降で、学費の入金から20日程度経過しても印刷教材等が届かない場合は、「お問い合わせフォーム」(<https://www.ouj.ac.jp/help/inquiries/form/>)よりお問い合わせください。
- 新規開設科目、改訂科目の印刷教材については、他の教材とは別に送付することがあります。
- 放送授業の一部の科目では、通信指導問題の解答および提出が郵送に限定されているため、印刷教材とは別に通信指導問題が10月下旬に送付されます。郵送提出科目については、『授業科目案内』をご確認ください。
- 郵送提出科目の通信指導問題が未着で、期日までに提出できなかった場合でも、単位認定試験を受験することができなくなります。11月5日(木)になっても通信指導問題が届かない場合は、「お問い合わせフォーム」(<https://www.ouj.ac.jp/help/inquiries/form/>)より必ずお問い合わせください。

【オンライン授業について】

印刷教材・通信指導問題の発送はありません。

● 教材について

科目ごとに講義ノートや資料等をインターネット上で提供します。

● 通信指導について

オンライン授業はインターネット上での学習活動により成績評価を行うため通信指導はありません。

※「教育課程の意義及び編成の方法(15)」はWeb通信指導を行います。

6 学期開始前の学習について

学期は10月1日（木）から始まりますが、手続きを早く行うことで、10月1日（木）より前から学習を始めることができます。

※新規開設科目のインターネット配信は10月1日（木）からはじまります。

※オンライン授業は10月5日（月）から配信がはじまります。

※ライブWeb授業は10月30日（金）から配信開始予定です。授業や講義資料の配布等の日程は、科目によって異なります。


【一部の授業の視聴】

入学許可書の到着から、インターネット配信される放送授業の視聴ができます。

インターネット配信の視聴に必要なログインIDとパスワードは入学許可書の中面「3.各種情報システムの利用について」に記載されていますので、確認のうえご利用ください。

●ご注意事項

初回ログインの前に、必ず初期パスワードを変更してください。初期パスワードの変更方法についても入学許可書に記載していますので、ご確認をお願いいたします。



入学許可書ハガキ

【学習センターの利用】

新規入学の方は入金後、所属（予定）学習センターの窓口で申請すれば、学期開始前でも学習センターを利用できます。学習センターでは、学生用休憩室・談話室の利用等が可能です。窓口で申請する際には、「入学金および授業料の払込書（領収印のあるもの）」またはその写しを提示してください。

学生証の受け取りについて

学費の入金確認後、入学許可書が送付されますので、学期開始後できるだけ早いうちに所属学習センターにて学生証の交付を受けてください。ただし、顔写真が正しく登録されている場合に限りです。

※入学許可書到着が10月1日以降となった場合でも、入学日は10月1日となります。

■ 学生種について

Q1 選科履修生と科目履修生の違いは何ですか？

A1 入学料と在籍期間が異なります。(p.8~)
履修できる科目数等の制限はありません。

Q2 入学後に学生種の変更はできますか？

A2 在学期間中の変更はできません。ただし、在学期間が満了する学期に継続入学申請にて学生種の変更ができます。(p.20)
修得した単位は、学生種変更後も通算することができます。

■ 入学資格・出願の可否について

Q3 高校を中退していますが、入学できますか？

A3 選科履修生または科目履修生として入学可能です。また、p.12の入学資格7Bの要件を満たすことで、全科履修生に出願し、学位の取得を目指すこともできます。

Q4 入学できる年齢に上限はありますか？

A4 ありません。10代から100歳を越える方まで幅広い年代の方が学んでいます。

Q5 海外に在住していますが、放送大学に入学できますか？

A5 科目履修生のみ入学可能です。詳しくはOUJ GLOBAL特設ウェブサイトにある「海外在住学生募集要項」をご覧ください。

Q6 他の大学等の教育機関に在籍中ですが、放送大学に入学することはできますか？

A6 本学では、他の大学等とのダブルスクール(二重学籍)について特段の制限を設けておりません。在学中の学校へご確認のうえ、出願してください。ただし、編入学および1年次既修得単位認定を希望する場合は、9月30日までに現在在籍している学校を離籍する必要があります。

Q7 放送大学の教養学部と大学院に同時に在籍することはできますか？

A7 教養学部と大学院は別の学籍となり、同時に在籍できます。ただし、出願申請と入学料はそれぞれ必要となります。

■ 編入学について

Q8 ○○大学(××専門学校)を卒業していますが、放送大学に編入学はできますか？

A8 出身校が大学に編入学できる課程であったかは、出願前にご自身で出身校等にご確認ください。編入学の可否等個別のご質問は、選考に関わるためお答えいたしかねます。(p.14~)

Q9 編入学資格は満たしていますが、必ず編入学しなくてはいけないのでしょうか？

A9 編入学は希望制となり、必須ではありません。ご自身の学習計画等に合わせて選択してください。

Q10 出身校が2校以上ある場合、すべての学校に関して編入学等資格証明書類の提出が必要ですか？

A10 ご希望の入学年次の編入学資格が満たされていれば、すべて提出する必要はありません。複数校の編入学等資格証明書類を提出することもできますが、既修得単位の認定単位数の上限は変わりません。

■ 出願時の科目登録について

Q11 全科履修生に出願した場合、選択したコース以外の科目は登録できますか？

A11 コースよっての科目登録の制限はありませんので、卒業要件等と照らして、興味のある科目を自由に登録してください。(p.9)

Q12 教養学部在籍すれば、放送大学大学院の科目も科目登録できますか？

A12 教養学部と大学院は別の学籍となるため、科目登録を希望する場合は、それぞれの在籍が必要です。(Q7参照)

Q13 卒業までの学習計画や資格取得を目指しているの、科目の選び方を教えてください。

A13 卒業要件はp.9~10に記載の通り、単位と修業年限の要件があります。資格取得については、本学ウェブサイトにパンフレット等もございますのでご確認ください。

個別の学習相談や履修科目に関するご相談は、学習センターの個別相談(要予約)等をご活用ください。(学習センター p.44~53)

この他にもよくあるご質問を、本学ウェブサイトに掲載しています。

放送大学 よくあるご質問 検索 <https://www.ouj.ac.jp/help/faq/>



■学費の納入について

Q1 選考結果通知・学費の払込取扱票はいつ頃届きますか？

A1 出願に必要な書類が全て不備の無い状態で提出された後、2週間～1カ月程度で選考を経て送付されます。(p.38) 送付予定日等の個別のご質問にはお答えいたしかねます。

Q2 卒業までの学費を一括で支払うのですか？

A2 本学は学期ごと(6カ月)の科目登録によって、学費を納入する仕組みとなり、出願時に納入する学費は「入学料」と出願時に登録する「入学学期に履修する科目の授業料」のみです。(p.10)

Q3 学費の分納はできますか？

A3 分納制度はありません。到着した払込取扱票を使用し、記載された金額を全額一括で期限までにお支払いください。

Q4 クレジットカードやインターネットバンキングで学費を支払えますか？

A4 クレジットカード(VISA・MasterCard・JCB・AMERICAN EXPRESS・Diners Club)を利用してお支払い手続きを行うことができます。インターネットバンキングは、スマホアプリの「PayB」「モバイルレジ」を利用してお支払い手続きを行うことができます。それ以外のインターネットバンキングによるお支払いには対応していません。「auPAY」「PayPay」「PayB」「モバイルレジ」を利用しない場合は、払込取扱票を使用して、対応するゆうちょ銀行やコンビニエンスストア等にてお支払いください。また、49,999円までは「ファミペイ」アプリでも支払いが可能です。

Q5 入金が正常にされているか確認できますか？

A5 原則個別の入金確認にはお答えいたしかねます。インターネット出願の場合、納入から数日後に出願者ログインページより、納入情報の確認ができます。

■その他

Q9 仕事等の理由で転居が多いのですが、継続して学び続けることはできますか？

A9 本学には全都道府県57カ所に学習センター等があり、学習を継続いただけます。住所変更が生じた場合は、『学生生活の葉』を確認し、所定の手続きを行ってください。

Q10 放送授業はスマートフォンやタブレットで視聴できますか？

A10 いつでも視聴できます。視聴に必要な環境については、本学ウェブサイトをご覧ください。

■学費納入後 学習開始まで

Q6 入学許可書はいつ頃届きますか？

学期開始日を過ぎても入学許可書が届きません。

A6 学費の入金確認後、20日程度で圧着ハガキで発送します。

インターネット出願の場合、p.33に記載の通り、「出願申請進行状況確認」よりご確認ください。

発送予定日等を個別にお答えはいたしかねます。

印刷教材等が入学許可書より早く到着することもあります。

なお、放送授業の授業番組は、インターネット配信で、テレビ・ラジオの放送時間割と関係なく、いつでも好きな時間にすべての回をご視聴いただけます。入学許可書が届き次第、インターネット配信ページでご視聴いただけますので、ご安心ください。

Q7 申請完了通知(メール)に記載のIDとパスワードでシステムWAKABAにログインができません。

A7 インターネット出願後の申請完了通知(メール)に記載のIDとパスワードは、出願者ログインページ用となります。

システムWAKABAのログインIDと初期パスワードは、入学許可書に記載されておりますので到着をお待ちください。(p.41)

Q8 学生証の交付方法や交付日を教えてください。

A8 学生証の交付は、学期開始後に所属学習センターで行っております。

交付方法や交付日は、学習センターごとに異なるため、所属学習センターのウェブサイト等をご確認ください。

Q11 テレビで視聴する場合、契約等が必要ですか？

A11 BSアンテナの設置があれば、本学との契約は不要です。

テレビ放送はBS231ch(232ch)、ラジオ放送はBS531chです。

Q12 次の学期の科目登録の方法や時期を教えてください。

A12 『学生生活の葉』を確認してください。

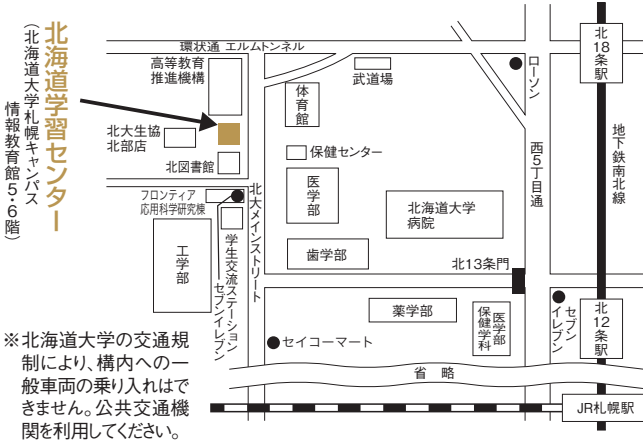
選科履修生や全科履修生で次の学期にも学籍が継続する方には、申請期間前に『科目登録申請要項』を送付いたします。

[学習センター・サテライトスペース案内図]

月曜及び火曜（時期により変更の可能性あり）、祝日、年末年始、及び臨時閉所時は利用できません。

北海道学習センター ☎011-736-6318
FAX 011-736-6319
〒060-0817 札幌市北区北17条西8丁目(北海道大学構内)

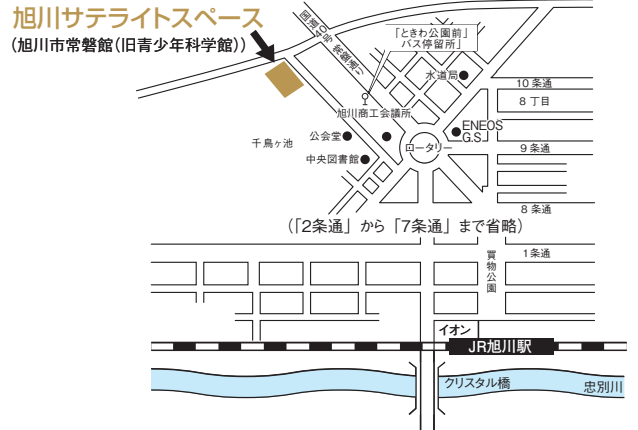
- 地下鉄利用：地下鉄南北線「北18条駅」から徒歩で約10分
- 徒歩：JR札幌駅北口から約20分



※北海道大学の交通規制により、構内への一般車両の乗り入れはできません。公共交通機関を利用してください。

旭川サテライトスペース ☎0166-22-2627
FAX 0166-22-2676
〒070-0044 旭川市常磐公園(旭川市常磐館内)

- バス利用：JR旭川駅前から旭橋経由のバスで「ときわ公園前」下車徒歩3分
- 徒歩：JR旭川駅から買物公園を通して約25分



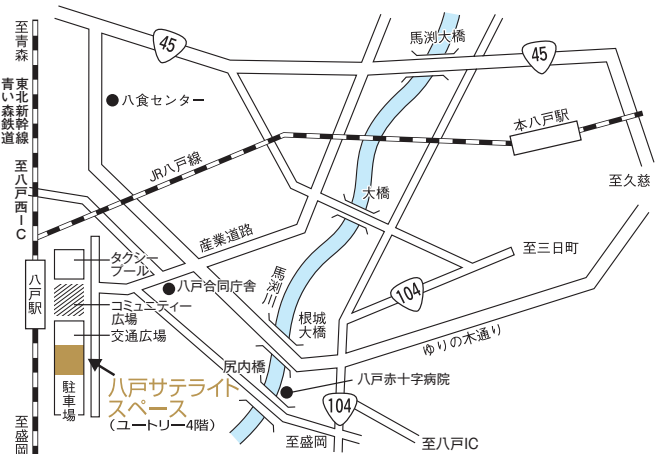
青森学習センター ☎0172-38-0500
FAX 0172-38-1299
〒036-8003 弘前市駅前町9-20(ヒロロ4階)

- 徒歩：JR弘前駅(中央口)から約5分



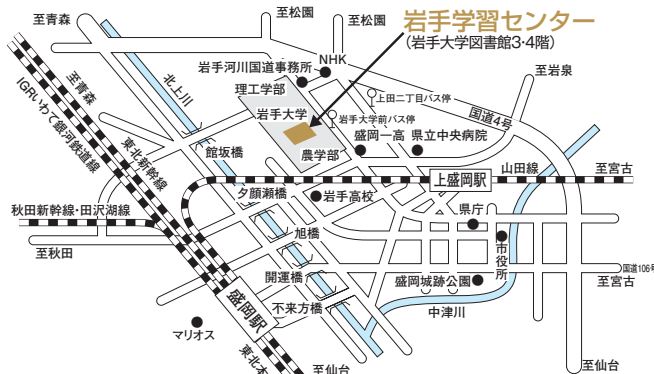
八戸サテライトスペース ☎0178-70-1663
FAX 0178-70-1667
〒039-1102 八戸市一番町1-9-22(ユートリー4階)

- JR八戸駅から徒歩1分
- 八戸自動車道八戸IC・八戸西スマートICから車で約7分



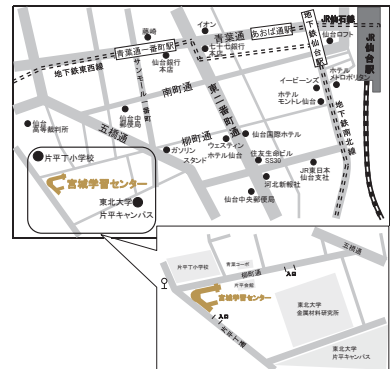
岩手学習センター ☎019-653-7414
FAX 019-653-7410
〒020-8550 盛岡市上田3-18-8(岩手大学構内)

- JR盛岡駅から徒歩25分
- JR上盛岡駅から徒歩15分
- JR盛岡駅東口バスターミナル①番乗り場から岩手県交通バス・駅上田線「松園バスターミナル行」に乗りし、「岩手大学前」バス停で下車。岩手大学正門から徒歩2分
- JR盛岡駅への帰りのバス停は、別の通りにあります。学習センターで地図を用意していますのでご利用ください。



宮城学習センター ☎022-224-0651
FAX 022-224-0585
〒980-8577 仙台市青葉区片平2-1-1(東北大学片平キャンパス内)

- JR仙台駅(西口)から
- 徒歩：JR仙台駅前(イービーズ前)を南へ約1分、「ホテルモントレ仙台」角を右折し、柳町通を西へ約15分
- 地下鉄：東西線「青葉通一番町」駅(南1番出口)から徒歩約10分
- バス：JR仙台駅西口バスプール11番のりばから仙台市営バス「緑ヶ丘三丁目」行、「八木山動物公園」行、12番のりばから宮城交通バス「長町駅東口」行(いずれも霊屋橋・動物公園経由)のいずれかに乗りし、「片平丁小学校前」で下車、徒歩2分
- タクシー：約5分



[学習センター・サテライトスペース案内図]

月曜及び火曜（時期により変更の可能性あり）、祝日、年末年始、及び臨時閉所時は利用できません。

秋田学習センター ☎ 018-831-1997
FAX 018-837-4885
〒010-8502 秋田市手形学園町1-1 (秋田大学手形キャンパス内)

- JR秋田駅から徒歩25分
- JR秋田駅西口秋田中央交通バス乗り場②番 手形山経由で大学病院線(大学病院行)「鉱業博物館入口」下車徒歩3分
- 秋田大学北門(野球場側)から徒歩1分

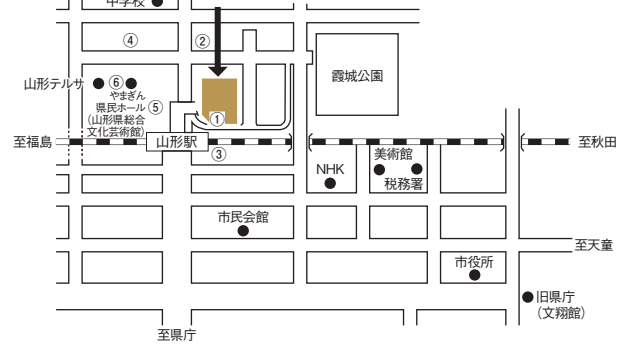
秋田学習センター (秋田大学手形キャンパス研究・イノベーション拠点2号館4階)



山形学習センター ☎ 023-646-8836
FAX 023-646-8838
〒990-8580 山形市城南町1-1-1 (霞城セントラル10階)

- JR山形駅から東西自由通路アピカで徒歩5分
- 主な駐車場(有料)①霞城セントラルパーキング ②山形駅西口駐車場 ③山形駅東口交通センター駐車場 ④24h山形駅西口駐車場 ⑤山形駅ビル駐車場 ⑥県民べにばな駐車場

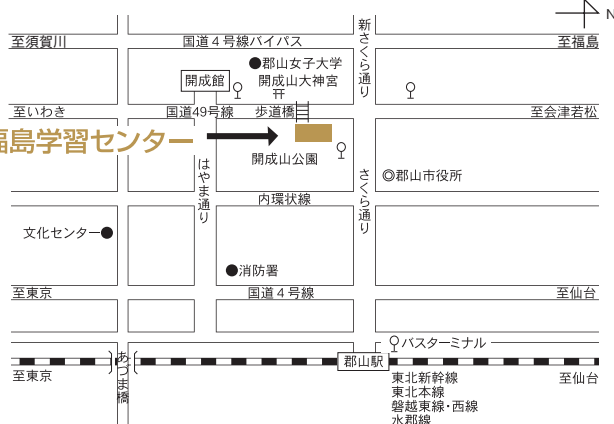
山形学習センター (霞城セントラル10階)



福島学習センター ☎ 024-921-7471
FAX 024-921-7814
〒963-8025 郡山市桑野1-22-21

- バス:郡山駅から福島交通バスで20分
- ①市役所経由で郡山女子大学下車 徒歩3分 (9番ポール新池下団地行、大槻行、希望ヶ丘行等)
- ②麓山経由で開成館前下車 徒歩5分(11番ポール大槻行、石休行等)

福島学習センター



いわきサテライトスペース ☎ 0246-22-7318
FAX 0246-22-7320
〒970-8026 いわき市平字菱川町1番地の3(いわき市社会福祉センター4階)

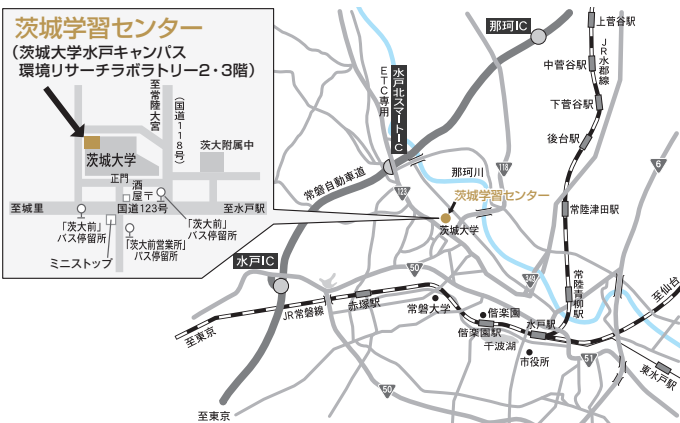
- JRいわき駅から徒歩13分(約1km)



茨城学習センター ☎ 029-228-0683
FAX 029-228-0685
〒310-0056 水戸市文京2-1-1 (茨城大学構内)

- 水戸駅北口からバス約30分
バスターミナル⑦番栄町経由で茨大前行「茨大前」下車徒歩5分
- 水戸ICから車約20分 ■那珂ICから車約20分
- 水戸北スマートIC(※ETC専用)から車約10分

茨城学習センター (茨城大学水戸キャンパス 環境リサーチラボラトリー2・3階)



栃木学習センター ☎ 028-632-0572
FAX 028-632-0570
〒321-0943 宇都宮市峰町350 (宇都宮大学峰キャンパス内)

- JR宇都宮駅
○徒歩(東口から)約30分(約2.2km)
○バス:西口⑩番乗り場から約15分[宇都宮大学前]下車徒歩2分
○バス:東口③番乗り場からベルモール行約10分[宇都宮大学前]下車徒歩2分
- LRT(路面電車)宇都宮駅東口乗場から約5分[峰停留場]下車徒歩10分
- 東武宇都宮駅
○バス:①番乗り場から約25分[宇都宮大学前]下車徒歩2分

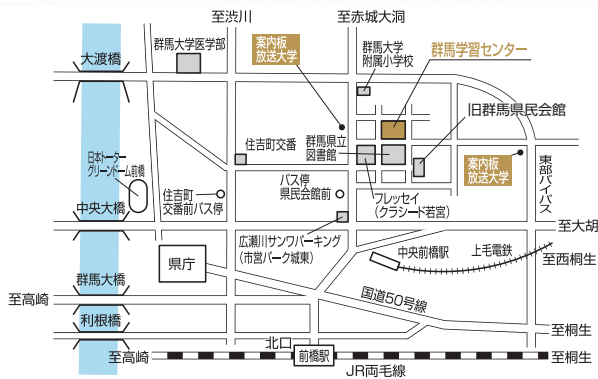


[学習センター・サテライトスペース案内図]

月曜及び火曜（時期により変更の可能性あり）、祝日、年末年始、及び臨時閉所時は利用できません。

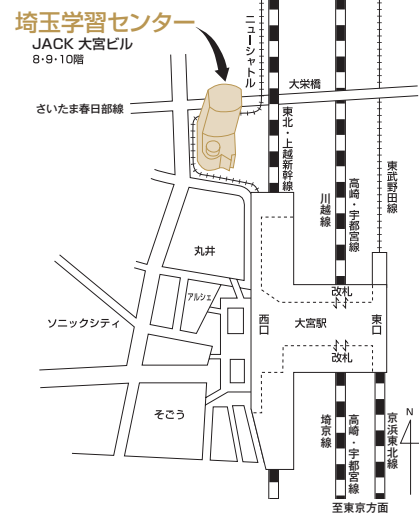
群馬学習センター ☎ 027-230-1085
FAX 027-230-1094
〒371-0032 前橋市若宮町1-13-2

- JR前橋駅北口から徒歩30分
- 上毛電鉄中央前橋駅から徒歩15分
- JR前橋駅北口からバス8分
県民会館前下車徒歩5分、住吉町交番前下車徒歩8分



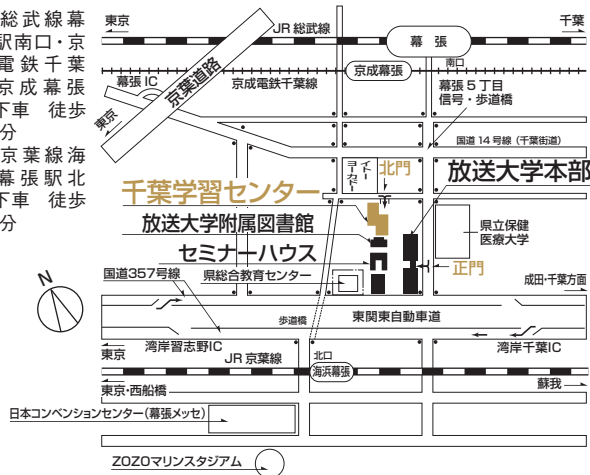
埼玉学習センター ☎ 048-650-2611
FAX 048-650-2615
〒330-0853 さいたま市大宮区錦町682-2 (JACK大宮ビル)

- 大宮駅西口から徒歩5分



千葉学習センター ☎ 043-298-4367
FAX 043-298-4386
〒261-8586 千葉市美浜区若葉2-11 (放送大学本部敷地内)

- JR総武線幕張駅南口・京成電鉄千葉線京成幕張駅下車徒歩15分
- JR京葉線海浜幕張駅北口下車徒歩15分



東京渋谷学習センター ☎ 03-5428-3011
FAX 03-5428-3015
〒151-0052 渋谷区代々木神園町3-1 (国立オリンピック記念青少年総合センターセンター棟5階)

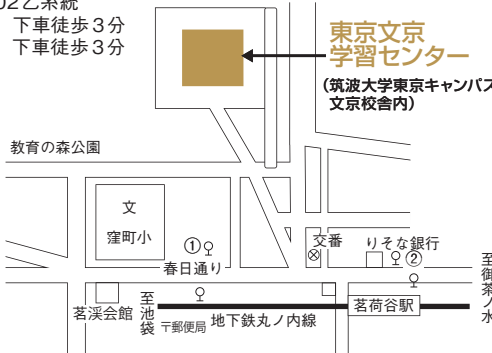
- 小田急線：参宮橋駅下車徒歩7分
- 地下鉄千代田線：代々木公園駅下車徒歩10分
- 京王バス：代々木5丁目下車徒歩1分



※東京渋谷学習センターは2026年3月に上記の施設内に移転予定です。

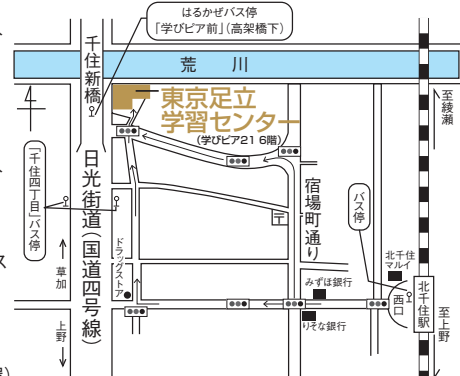
東京文京学習センター ☎ 03-5395-8688
FAX 03-5395-8681
〒112-0012 文京区大塚3-29-1

- 地下鉄東京メトロ丸の内線茗荷谷駅下車(出口1)徒歩3分
- 都営バス 都02系統 都02乙系統
- ① 窪町小学校 下車徒歩3分
- ② 茗荷谷駅前 下車徒歩3分



東京足立学習センター ☎ 03-5244-2760
FAX 03-5244-2762
〒120-0034 足立区千住5-13-5 (学びピア21 (6階))

- 《電車》
北千住駅西口から徒歩15分
利用可能路線：JR常磐線・東京メトロ(日比谷線、千代田線)、東武スカイツリーライン、つくばエクスプレス
- 《バス》
● 都バス
「千住四丁目」下車5分(北47系統)
(北千住駅⇄足立清掃工場前)
- 東武バス
「千住四丁目」下車5分(北11系統)
(北千住駅⇄花畑車庫)
- 足立コミュニティバス
はるかぜ
「学びピア前」下車1分(5号：北千住駅西側地域循環)
(8号：小台・宮城循環)
(11号：堀之内・椿循環)

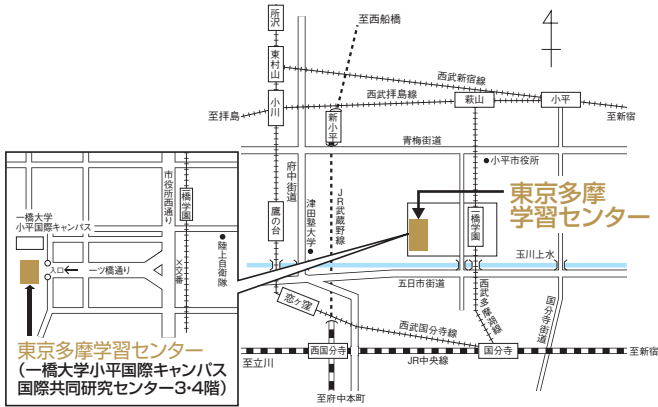


[学習センター・サテライトスペース案内図]

月曜及び火曜（時期により変更の可能性あり）、祝日、年末年始、及び臨時閉所時は利用できません。

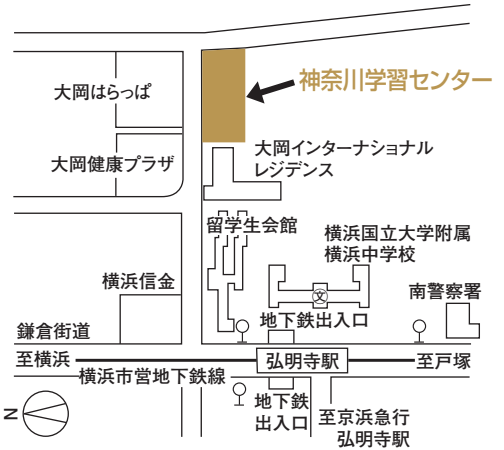
東京多摩学習センター ☎042-349-3467
FAX 042-349-3468
〒187-0045 小平市学園西町1-29-1(一橋大学小平国際キャンパス内)

■西武多摩湖線「一橋学園駅」下車 南口から徒歩約7分



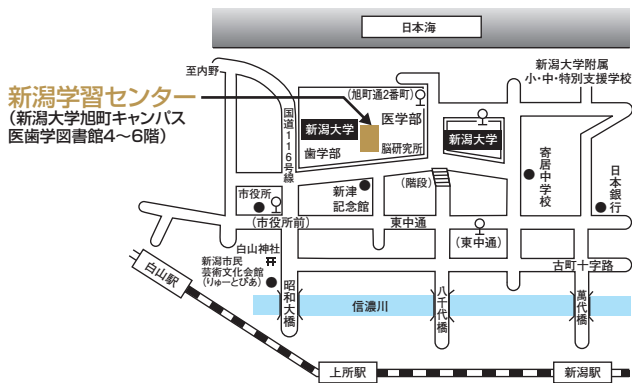
神奈川学習センター ☎045-710-1910
FAX 045-710-1914
〒232-8510 横浜市南区大岡2-31-1

- 市営地下鉄弘明寺駅下車徒歩5分
- 京浜急行弘明寺駅下車徒歩12分
- 市営・神奈中バス「弘明寺」停留所下車 徒歩5分



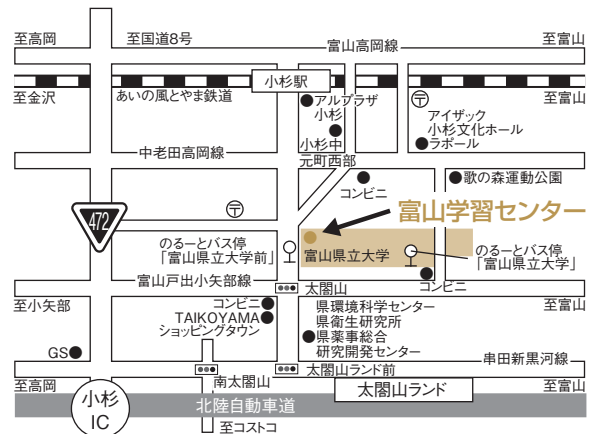
新潟学習センター ☎025-228-2651
FAX 025-228-2582
〒951-8122 新潟市中央区旭町通1番町754(新潟大学旭町地区内)

- 新潟駅バスターミナル9番乗り場から「浜浦町線」に乗車(約15分)「旭町通2番町」で下車徒歩約5分、往路のみ
- 新潟駅バスターミナル7番乗り場「西小針線」または8番乗り場「信濃町線」に乗車(約15分)「市役所前」下車 徒歩約10分



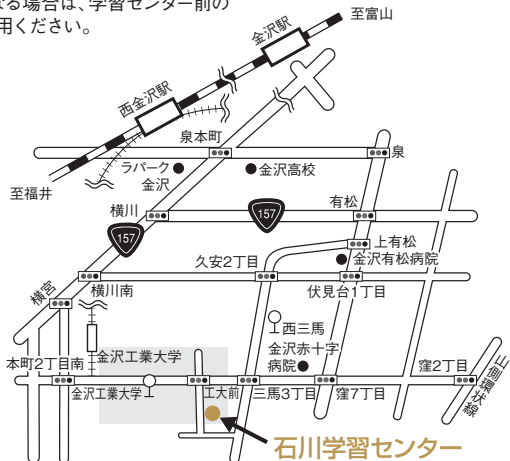
富山学習センター ☎0766-56-9230
FAX 0766-56-9232
〒939-0311 射水市黒河5180(富山県立大学 情報基盤センター3階)

- あいの風とやま鉄道小杉駅下車 徒歩：南口から約20分(約1.5km) タクシー：あいの風とやま鉄道小杉駅北口から約10分



石川学習センター ☎076-246-4029
FAX 076-246-4102
〒921-8812 野々市市扇が丘7-1(金沢工業大学 9号館)

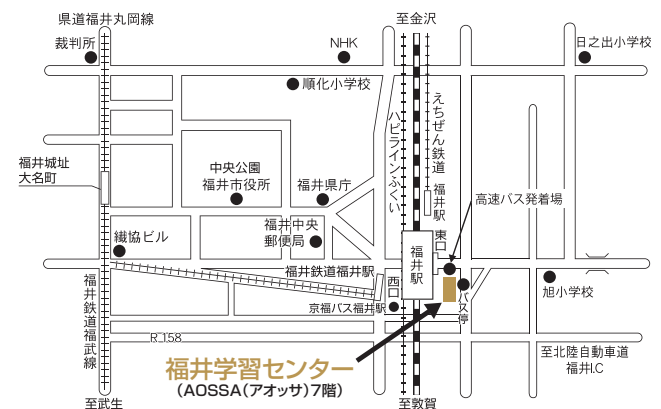
- 金沢駅東口バスターミナルより、金沢工業大学行乗車(約35分)、金沢工業大学下車
- 車でお越しになる場合は、学習センター前の駐車場をご利用ください。



福井学習センター ☎0776-22-6361
FAX 0776-22-6431
〒910-0858 福井市手寄1丁目4-1(AOSSA7階)

- JR福井駅東口から徒歩約1分
- 福井鉄道福井駅から徒歩約1分
- ハビラインふくい 福井駅から徒歩1分
- えちぜん鉄道福井駅から徒歩約1分
- 京福バス福井駅から徒歩約1分

学習センターの駐車場について
●主な駐車場(有料)AOSSA地下駐車場・福井駅東パーキング



[学習センター・サテライトスペース案内図]

月曜及び火曜（時期により変更の可能性あり）、祝日、年末年始、及び臨時閉所時は利用できません。

山梨学習センター

☎ 055-251-2238
FAX 055-251-2193
〒400-0016 甲府市武田4-4-37(山梨大学甲府キャンパス内)

- JR中央本線「甲府駅」北口から徒歩20分
- 甲府駅北口2番バス停から武田神社または積翠寺バスで「山梨大学」下車(所要時間5分)

山梨学習センター
(山梨大学甲府キャンパス 総合研究棟Y号館隣接建物内)

長野学習センター

☎ 0266-58-2332
FAX 0266-57-1135
〒392-0004 諏訪市諏訪1-6-1(アーク諏訪3階)

- JR中央本(東)線上諏訪駅下車徒歩3分

長野学習センター
(アーク諏訪3階)

岐阜学習センター

☎ 058-273-9614
FAX 058-273-9526
〒500-8384 岐阜市藪田南5-14-53(OKBふれあい会館第2棟2階)

- JR岐阜駅北口バスターミナルから岐阜バス・加納島線「OKBふれあい会館行」に乗車、終点下車
- JR西岐阜駅南口から「西岐阜・くるくるバス」で「県民ふれあい会館前」下車

岐阜学習センター
(OKBふれあい会館)

静岡学習センター

☎ 055-989-1253
FAX 055-989-1255
〒411-0033 三島市文教町1-3-93(静岡県立三島長陵高等学校2階)

- JR三島駅北口から約200m 徒歩3分

静岡学習センター
(県立三島長陵高等学校2階)

浜松サテライトスペース

☎ 053-453-3303
FAX 053-453-3327
〒430-0916 浜松市中央区早馬町2-1(クリエート浜松2階・4階)

- JR浜松駅北口から徒歩10分
- 遠鉄西鹿島線「遠州病院駅」下車 東隣り

浜松サテライトスペース
(クリエート浜松2階・4階)

愛知学習センター

☎ 052-589-8333
FAX 052-583-8611
〒451-0051 名古屋市西区則武新町3-1-17(BIZrium名古屋5階)

- 地下鉄東山線「亀島駅」下車、②番出口徒歩6分
- 名古屋駅L4出入口徒歩6分

愛知学習センター
BIZrium名古屋5階
(イオンモール Nagoya Noritake Garden上階)

[学習センター・サテライトスペース案内図]

月曜及び火曜（時期により変更の可能性あり）、祝日、年末年始、及び臨時閉所時は利用できません。

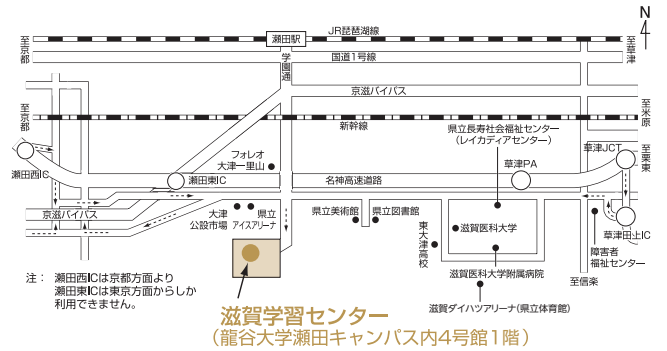
三重学習センター ☎ 059-233-1170
FAX 059-233-1179
〒514-0061 津市一身上津部田1234(三重県総合文化センター内)

- 鉄道：近鉄名古屋線津駅下車 JR紀勢本線津駅下車 伊勢鉄道津駅下車
- バス：三重交通バス「津駅西口」で「総合文化センター」または「夢が丘団地」行きに乗車、「総合文化センター前」下車(所要時間約5分)
- 徒歩：津駅西口から約25分
- 自家用車：伊勢自動車道芸濃インターから約15分 伊勢自動車道津インターから約10分



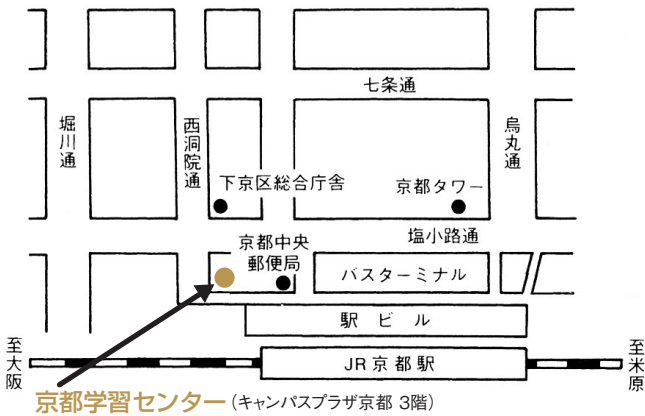
滋賀学習センター ☎ 077-545-0362
FAX 077-545-2096
〒520-2123 大津市瀬田大江町横谷1-5(龍谷大学瀬田キャンパス内)

- 鉄道：JR琵琶湖線「瀬田駅」下車(JR京都駅から約20分)
- バス：龍谷大学行、龍谷大学経由 公設市場行、龍谷大学経由 大病院行 約8分
- 自家用車：国道1号線「瀬田駅」から学園通を南行約3km(自家用車通学可)
：高速道路利用 京都方面(名神高速道路)より「瀬田西IC」から約5分
東京方面(名神・新名神高速道路)より「草津田上IC」から約5分



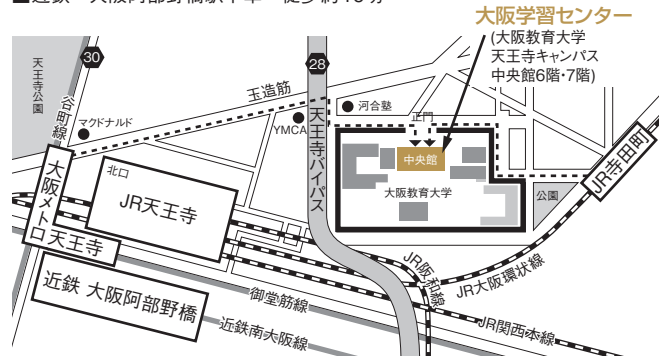
京都学習センター ☎ 075-371-3001
FAX 075-371-3033
〒600-8216 京都市下京区西洞院通塩小路下る東塩小路町939(キャンパスプラザ京都3階)

- 近鉄・地下鉄・JR京都駅下車 徒歩5分



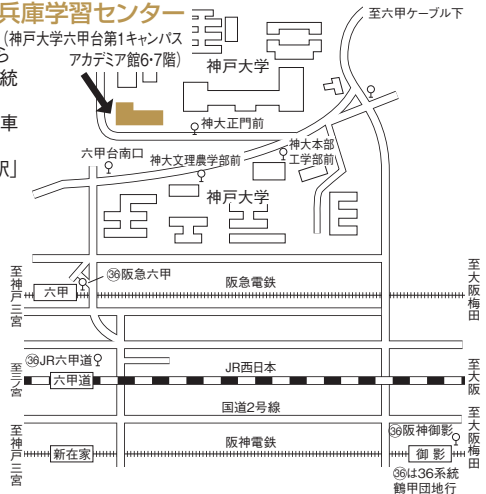
大阪学習センター ☎ 06-6773-6328
FAX 06-6773-6322
〒543-0054 大阪市天王寺区南河堀町4-88(大阪教育大学天王寺キャンパス内)

- JR環状線 寺田町駅下車 南口から西へ 徒歩約5分
- JR 天王寺駅下車 北口から東へ 徒歩約10分
- 大阪メトロ 天王寺駅下車 徒歩約10分
- 近鉄 大阪阿部野橋駅下車 徒歩約10分



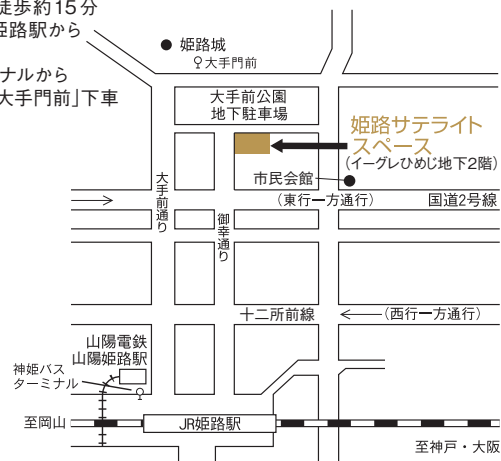
兵庫学習センター ☎ 078-805-0052
FAX 078-805-0067
〒657-8501 神戸市灘区六甲台町2-1(神戸大学六甲台キャンパス内)

- 阪神「御影駅」、兵庫学習センター JR「六甲道駅」、(神戸大学六甲台第1キャンパス 阪急「六甲駅」から神戸市バス36系統 鶴甲団地行乗車「神大正門前」下車すぐ)
- 徒歩：阪急「六甲」から約20分(上り坂)



姫路サテライトスペース ☎ 079-284-5788
FAX 079-284-5812
〒670-0012 姫路市本町68-290(イグレひめじ地下2階)

- JR姫路駅から徒歩約15分
- 山陽電鉄山陽姫路駅から徒歩約15分
- 神姫バスターミナルからバスで「姫路城大手門前」下車 徒歩南へ2分



[学習センター・サテライトスペース案内図]

月曜及び火曜（時期により変更の可能性あり）、祝日、年末年始、及び臨時閉所時は利用できません。

奈良学習センター

☎ 0742-20-7870
FAX 0742-20-7871
〒630-8589 奈良市北魚屋東町(奈良女子大学コラボレーションセンター3階)

- 近鉄奈良駅①・⑤番出口より北へ徒歩約10分
- JR奈良駅から市内循環バス 近鉄奈良駅下車北へ徒歩約10分

和歌山学習センター

☎ 073-431-0360
FAX 073-431-0311
〒641-0051 和歌山市西高松1-7-20(和歌山大学松下会館内)

- JR和歌山駅からバスで約20分 「高松」バス停下車 徒歩約3分
- 南海和歌山駅からバスで約20分 「高松」バス停下車 徒歩約3分

鳥取学習センター

☎ 0857-37-2351
FAX 0857-37-2352
〒680-0845 鳥取市富安2-138-4(鳥取市役所駅南庁舎5階)

- 鳥取駅南口から徒歩5分 ※1階フロアからは、新日本海新聞社側入り口
- バスターミナルから徒歩10分 のエレベーターをご利用ください。

島根学習センター

☎ 0852-28-5500
FAX 0852-28-1800
〒690-0061 松江市白湯本町43(スティックビル4階)

- JR松江駅から ◇徒歩10分 ◇市営バスまたは一畑バス利用
- 「天神町」下車徒歩1分「天神町中央」下車徒歩3分
- 一畑電鉄松江しんじ湖温泉駅から ◇市営バスまたは一畑バス利用
- 「寺町」下車徒歩3分
- ※JR松江駅へは「寺町」からご乗車ください。

岡山学習センター

☎ 086-254-9240
FAX 086-254-9286
〒700-0082 岡山市北区津島中3-1-1(岡山大学津島キャンパス内)

- 岡電バス 岡山駅運動公園口(西口)発 22番乗り場 47番バス 理大線「岡大西門」下車 所要時間約15分
- 岡電バス 岡山駅後楽園口(東口)発 13番乗り場 17(67)番バス妙善寺線「岡大西門」下車 所要時間約30分
- JR津山線法界院駅下車 北西へ徒歩約15分

広島学習センター

☎ 082-247-4030
FAX 082-247-4461
〒730-0053 広島市中区東千田町1-1-89(広島大学東千田キャンパス内)

- JR広島駅前(南口)から
- 路面電車：広島電鉄「1広島港(宇品)」行き(紙屋町東経由)で「日赤病院前」下車、宇品方面に徒歩3分(所要時間約30分)
- バス：広島バス「50アルパーク」行きで「日赤前」下車、または「21-2広島港(ベイシティ経由)」行きで「日赤病院西」下車、宇品方面に徒歩3～5分(所要時間約20～30分)
- JR西広島駅前から
- 路面電車：広島電鉄「3日赤病院前・広電本社前」行きで「日赤病院前」下車、宇品方面に徒歩3分(所要時間約30分)
- JR横川駅から
- 路面電車：広島電鉄「7広島港(宇品)」行きで「日赤病院前」下車、宇品方面に徒歩3分(所要時間約25分)

[学習センター・サテライトスペース案内図]

月曜及び火曜（時期により変更の可能性あり）、祝日、年末年始、及び臨時閉所時は利用できません。

福山サテライトスペース ☎ 084-991-2011
FAX 084-991-2012
〒720-0812 福山市霞町1-10-1(まなびの館ローズコム3階)

■JR福山駅から南へ約700m(徒歩10分)



山口学習センター ☎ 083-928-2501
FAX 083-928-2503
〒753-0841 山口市吉田1677-1(山口大学吉田キャンパス 大会館内)

- JR: 湯田温泉駅下車 徒歩25分
- バス: 湯田温泉駅入口バス停から防長バス(平川経由)で山口大学前バス停下車 徒歩3分、湯田温泉駅入口バス停からJRバス(山口大学行き)で山口大学バス停下車 徒歩2分
- 自家用車: 中国道小郡IC下車 約15分
中国道山口IC下車 約12分
中国道湯田温泉スマートIC(ETC専用)下車 約5分



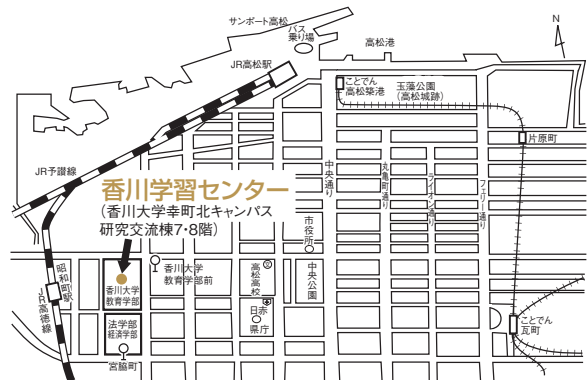
徳島学習センター ☎ 088-602-0151
FAX 088-602-0152
〒770-0855 徳島市新蔵町2-24(徳島大学新蔵キャンパス日亜会館3階)

- JR徳島駅下車、徒歩約15分
- JR徳島駅前から徳島バス・徳島市営バス乗車、「新蔵町」下車、徒歩約2分
- JR徳島駅からタクシーで約5分



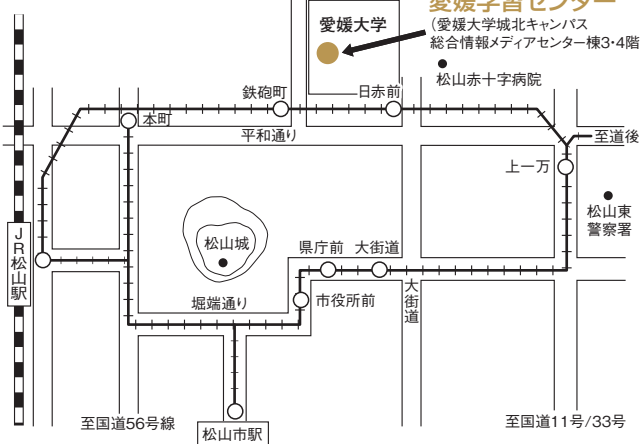
香川学習センター ☎ 087-837-9877
FAX 087-837-9890
〒760-0016 高松市幸町1-1(香川大学幸町北キャンパス内)

- JR: 高松駅下車 約1.7km、昭和町駅下車 約500m
- 電車: ことでん瓦町駅下車 約1.3km
- バス: JR高松駅・ことでん瓦町駅からまちなかループバス(東廻り・西廻り)で「香川大学教育学部前」下車約150m
- タクシー: JR高松駅から約5分



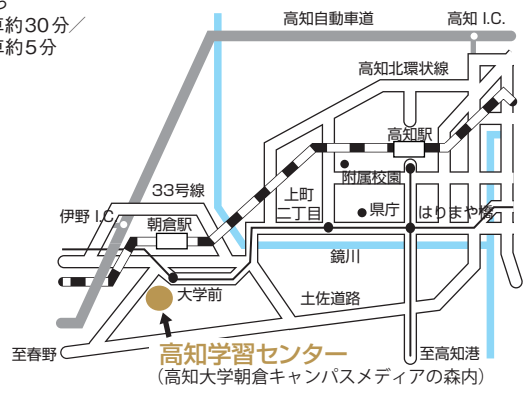
愛媛学習センター ☎ 089-923-8544
FAX 089-923-8479
〒790-0826 松山市文京町3(愛媛大学城北キャンパス内)

- JR松山駅から: 市内電車(環状線①番)乗車16分
- 伊予鉄松山市駅から: 市内電車(環状線②番)乗車18分
鉄砲町下車徒歩3分



高知学習センター ☎ 088-843-4864
FAX 088-843-4813
〒780-8072 高知市曙町2-5-1(高知大学朝倉キャンパス内)

- JR高知駅から
バス: 高知駅バスターミナルから乗車(約25分)、朝倉(高知大学前)下車、徒歩約3分
路面電車: 高知駅前から乗車、はりまや橋で乗り換え(約40分)、朝倉(高知大学前)下車、徒歩約3分
J R: 高知駅から下り線乗車(約15分)、朝倉駅下車、徒歩約5分
- 高速道路から
高知ICから車約30分/
伊野ICから車約5分



[学習センター・サテライトスペース案内図]

月曜及び火曜（時期により変更の可能性あり）、祝日、年末年始、及び臨時閉所時は利用できません。

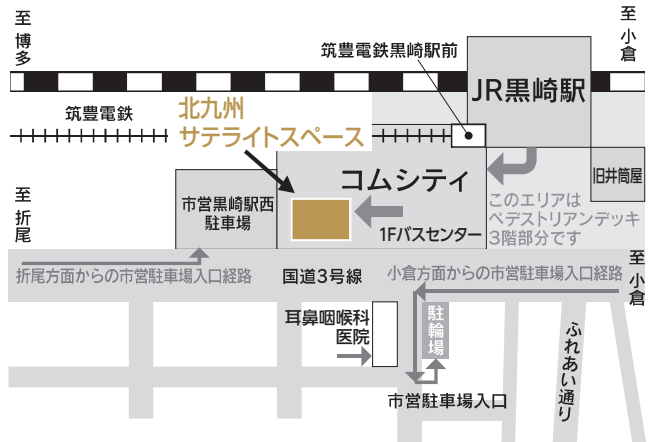
福岡学習センター ☎092-585-3033
FAX 092-585-3039
〒816-0811 春日市春日公園6-1(九州大学筑紫キャンパス内E棟4・5階)

- JR大野城駅西口から徒歩7分(JR博多駅から快速9分・普通20分)
- 西鉄白木原駅から徒歩20分
- 大野城門からは徒歩のみ通行可



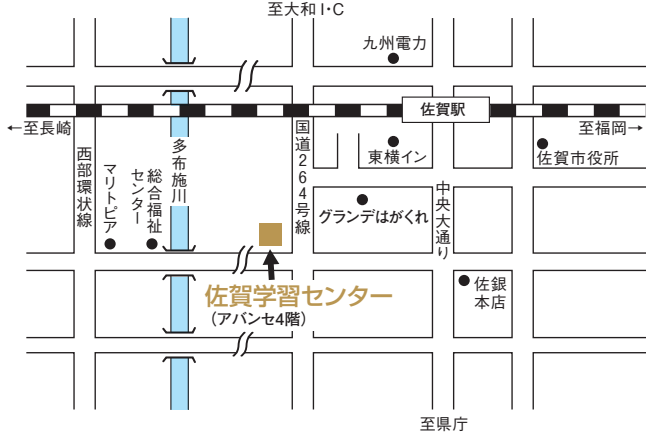
北九州サテライトスペース ☎093-645-3201
FAX 093-645-3208
〒806-0021 北九州市八幡西区黒崎3-15-3(コムシティ3階)

- JR黒崎駅から徒歩5分
- 西鉄バス：黒崎バスセンターから徒歩3分



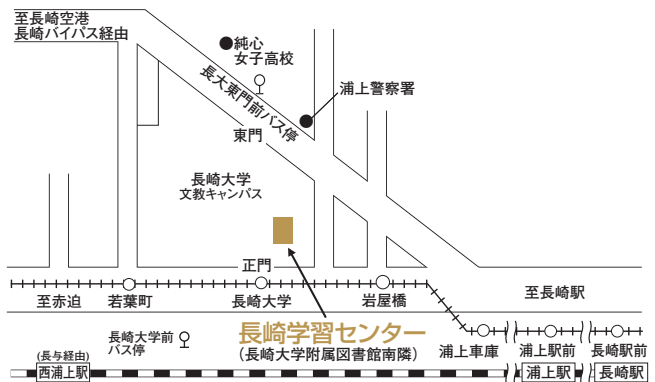
佐賀学習センター ☎0952-22-3308
FAX 0952-22-3398
〒840-0815 佐賀市天神3-2-11(アバンセ4階)

- JR佐賀駅・佐賀バスセンターから徒歩10分
- 佐賀市営バス：「どんどんの森前」バス停下車 徒歩2分
「どんどんの森東」バス停下車 徒歩2分



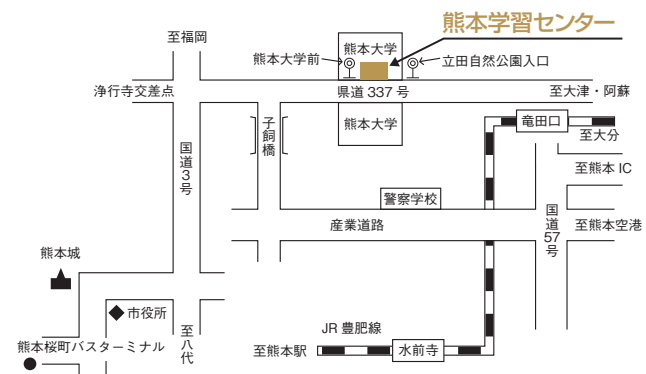
長崎学習センター ☎095-813-1317
FAX 095-813-1325
〒852-8521 長崎市文教町1-14(長崎大学文教キャンパス内)

- JR長崎駅から約20分・浦上駅から約10分(路面電車またはバス)
- 路面電車：①③番系統「赤迫」行、「長崎大学」下車、徒歩約3分
- 長崎バス：「滑石」「時津」「長与」方面行き「長崎大学前」下車、徒歩約3分



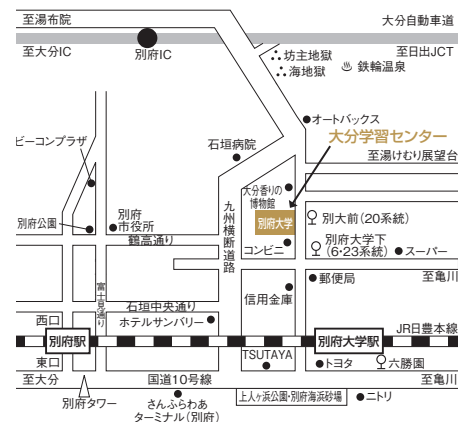
熊本学習センター ☎096-341-0860
FAX 096-341-0870
〒860-0862 熊本市中央区黒髪2-40-1(熊本大学附属図書館南棟2・3階)

- JR熊本駅：産交バス、熊本電鉄バス 約30分
2番乗り場、E系統路線バス乗車
- 熊本桜町バスターミナル：産交バス、熊本電鉄バス 約20分
16番乗り場、E系統路線バス乗車
- 「熊本大学前」または「立田自然公園入口」下車 徒歩2分



大分学習センター ☎0977-67-1191
FAX 0977-67-1193
〒874-8501 別府市北石垣2(別府大学39号館2階)

- JR別府大学駅(最寄り駅)より徒歩10分
- バス利用の場合(JR別府駅から約20分)
- 【別府駅東口⑤番乗り場】
亀の井バス 20系統「別大前」下車
亀の井バス 23系統「別府大学下」下車 徒歩3分
- 【別府駅西口②番乗り場】
亀の井バス 6系統「別府大学下」下車 徒歩3分



[学習センター・サテライトスペース案内図]

月曜及び火曜（時期により変更の可能性あり）、祝日、年末年始、及び臨時閉所時は利用できません。

宮崎学習センター

☎ 0982-53-1893
FAX 0982-53-1898

〒883-8510 日向市本町11-11

- JR日向市駅下車 徒歩7分
- 宮崎交通バス延岡線、宇納間線で商工会館通り下車徒歩3分



鹿児島学習センター

☎ 099-239-3811
FAX 099-239-3841

〒892-0816 鹿児島市山下町14-50(カイクィス交流センター内)

- JR鹿児島駅から徒歩10分
- 鹿児島中央駅から電車・バス約15分
- 電車・バス
- 市役所前下車徒歩5分、水族館口下車徒歩4分



沖縄学習センター

☎ 098-895-5952
FAX 098-895-5953

〒903-0129 中頭郡西原町字千原1(琉球大学内)

- 路線バス
- 97番琉大線(那覇バス)
那覇バスターミナル→「牧志」→「儀保」→「旧琉球大学病院前」→「琉大東口」
(下車徒歩約10分)
- 98番琉大線(琉球バス)
那覇バスターミナル→「牧志」～安里バイパス～「沖縄国際大学前」→「琉大北口駐車場」(下車徒歩約15分)



● ブランチ試験場

ブランチ試験場は毎学期同じ場所では実施するとは限りません。会場の詳細については、入学後に場所が決定し次第、ブランチ試験場で単位認定試験を受験する方へのみ、学習センターから個別に連絡します。

北見ブランチ試験場

北見学習室（北海道北見市泉町1-2-21 北見市立中央図書館内）で実施予定です。受験者数が多い場合は北見市内の施設で実施予定です。

過去の実施施設：北見芸術文化ホール（北海道北見市泉町1-3-22）など

帯広ブランチ試験場

帯広学習室（北海道帯広市西4条南13-1 とかちプラザ内）で実施予定です。受験者数が多い場合は帯広市内の施設で実施予定です。

過去の実施施設：とかちプラザ（北海道帯広市西4条南13-1）など

函館ブランチ試験場

函館市内の施設で実施予定です。

過去の実施施設：函館大学（北海道函館市高丘町51-1）など

長野ブランチ試験場

長野市生涯学習センター（長野県長野市鶴賀問御所町1271-3（TOiGO（トイーゴ）3、4階）で実施予定です。

南宮崎ブランチ試験場

宮崎市内の施設で実施予定です。

過去の実施施設：宮崎大学木花キャンパス（宮崎県宮崎市学園木花台西1-1）

宮崎県技能検定センター（宮崎県宮崎市学園木花台西2-4-3）

宮崎市教育情報研修センター（宮崎県宮崎市旭1丁目4-1）など

奄美ブランチ試験場

奄美再視聴室（鹿児島県奄美市名瀬古田町1-1（県立奄美図書館4階））で実施予定です。

石垣ブランチ試験場

石垣市内の施設で実施予定です。

過去の実施施設：大濱信泉記念館（沖縄県石垣市字登野城2-70）など

修学上の合理的配慮を希望する方は本様式に必要事項を記入し、所属希望学習センターに追跡可能な方法（簡易書留、レターパック等）でご送付ください。郵送以外での提出をご希望される方は、所属希望学習センターへご連絡ください。（8月24日（月）までに提出してください。【必着】）

年 月 日

修学上の合理的配慮申込届（学部用）

新規・継続・変更

（記入者）

フリガナ 申請者氏名			生年月日	年 月 日
過去に放送大学の 在籍の有無	<input type="checkbox"/> 有	<input type="checkbox"/> 無	過去に在学があった方のみ 学生番号記入	(- -)
住所				
連絡先 (電話又はFAX)				
メールアドレス				
希望連絡方法	<input type="checkbox"/> 電話	<input type="checkbox"/> FAX	<input type="checkbox"/> E-mail	<input type="checkbox"/> その他 ()
緊急連絡先	氏名 (本人との関係：) 電話番号			
出願希望	年度	学期	学生の種類	全科・選科・科目・特別聴講生
所属希望 学習センター	学習センター		サテライトスペース	
相談希望日	第1希望 月 日	第2希望 月 日	第3希望 月 日	
障がいの種類	<input type="checkbox"/> 視覚障がい <input type="checkbox"/> 聴覚・言語障がい <input type="checkbox"/> 肢体不自由等 <input type="checkbox"/> 病弱・虚弱 <input type="checkbox"/> 発達障がい <input type="checkbox"/> 精神障がい <input type="checkbox"/> 知的障がい <input type="checkbox"/> その他 ()			
障がい名・病名	(差支えない範囲でご記入ください)			
添付書類 (障害者手帳(写)や医 師の診断書等)	<input type="checkbox"/> 身体障害者手帳 <input type="checkbox"/> 精神障害者保健福祉手帳 <input type="checkbox"/> 療育手帳 <input type="checkbox"/> 診断書 <input type="checkbox"/> その他 () <input type="checkbox"/> なし (提出方法： <input type="checkbox"/> この届に同封して提出 <input type="checkbox"/> 相談時に提出)			

【個人情報等の取り扱いについて】

- 放送大学は、合理的配慮の事前相談及び実施等に当たって知り得た個人情報（氏名、住所、障がいの内容、現在受けている介助・支援・受診状況等）の保護に十分留意し、支援業務に必要な範囲に限って使用します。
- 放送大学は、合理的配慮において連携する学外の第三者等と上記個人情報を共有することが適当であると判断した場合は、法令に基づく場合を除き、あらかじめ本人の同意を得ることとします。

【修学上の合理的配慮について】

合理的配慮の内容等の詳細は以下のページをご参照ください。

「障がいのある方への修学支援」

<https://www.ouj.ac.jp/reasons-to-choose-us/accessibility/support/>



※未定の項目や不明な項目は空欄のままかまいません。

	受講予定	希望する支援内容と支援が必要な理由
①放送授業 自宅等でテレビ・ラジオ・インターネット配信により授業番組を視聴、印刷教材あり	/	(支援内容)
		(必要な理由)
通信指導 学期途中に原則Web提出		(支援内容)
		(必要な理由)
単位認定試験 学期末に原則Web受験、試験、レポート提出等		(支援内容)
		(必要な理由)
②面接授業 学習センター等で対面受講	<input type="checkbox"/> あり <input type="checkbox"/> なし <input type="checkbox"/> 未定	(支援内容)
		(必要な理由)
③オンライン授業 自宅等からインターネット上で講義視聴、課題提出等により学習（オンデマンド形式）	<input type="checkbox"/> あり <input type="checkbox"/> なし <input type="checkbox"/> 未定	(支援内容)
		(必要な理由)
④ライブWeb授業 自宅等で Web 会議システム (Zoom) による授業をリアルタイムで受講、インターネットで課題提出	<input type="checkbox"/> あり <input type="checkbox"/> なし <input type="checkbox"/> 未定	(支援内容)
		(必要な理由)
⑤その他		(支援内容)
		(必要な理由)
IT機器、インターネット利用状況について (当てはまるところにチェックを入れてください)	(1) ご自宅で、パソコン、タブレット、スマートフォン等によるインターネットの閲覧、操作やメールの送受信はできますか。 <input type="checkbox"/> できる <input type="checkbox"/> できない (2) 上記で「できる」とした方は以下の質問にお答えください ①Web通信指導お試し版・Web単位認定試験体験版 (https://shiken-open.ouj.ac.jp)は利用できましたか。 <input type="checkbox"/> できる <input type="checkbox"/> できない <input type="checkbox"/> 試していない ②オンライン授業体験版・ライブWeb授業体験版 (https://online-open.ouj.ac.jp)は利用できましたか。 <input type="checkbox"/> できる <input type="checkbox"/> できない <input type="checkbox"/> 試していない	

これらの情報は、どのような支援が必要か、本学と申請者との相談・協議のためにお聞きするものです。お答えいただいた内容が、可否に影響するものではありませんのでご安心ください。

放送大学 学則及び関係諸規程(抜粋) ※2025年10月現在

■放送大学学則(抜粋)

第1章 総則

(本学の目的)

第1条 本学は、各専門分野における学術研究を通じて新しい教養の理念を追求し、放送を活用して大学教育を行い、併せて広く生涯学習の要望に応えることを目的とする。

(学部及び学科・コース)

第2条の2 本学に教養学部を置く。

2 教養学部は教養学科、教養学科にコースを置く。(以下省略。コースは募集要項8ページ参照)

3 全科履修生は、いずれかのコースに所属するものとする。

(学習センター)

第4条 本学に学習センターを置く。

4 学生は、いずれか一の学習センターに所属するものとする。

(学年)

第12条 学年は、4月1日に始まり、翌年3月31日に終わる。

(学期)

第13条 学年を次の2学期に分け、原則として学期ごとに授業科目を開講し、第34条に定めるところにより単位の認定を行うものとする。

第1学期 4月1日から9月30日まで

第2学期 10月1日から翌年3月31日まで

第2章 学生の種類

(全科履修生)

第14条 本学を卒業することを目的とする者を全科履修生という。

(選科履修生)

第15条 1年間にわたり又は複数の授業科目を履修する者を選科履修生という。

(科目履修生)

第16条 学期を単位に又は複数の授業科目を履修する者を科目履修生という。ただし、当分の間、科目履修生のうち、学期内の特定の期間に特定の授業科目を履修する者は、集中科目履修生とし、修業期間、入学の時期及び入学科等必要な事項については、別に定める。

第4章 入学

(入学の時期)

第21条 学生の入学の時期は、学期の初めとする。

(入学の手続及び許可)

第26条 前条の選考の結果に基づき合格の通知を受けた者は、所定の期日までに、所定の書類を提出するとともに、所定の入学科を納付しなければならない。

2 学長は、前項の入学手続を完了した者に入学を許可する。

第5章 教育課程

(授業及び履修の方法)

第32条 授業は放送授業、印刷教材による授業、面接授業及びメディアを利用して行う授業により行う。

2 放送授業及び印刷教材による授業の併用による授業(以下「通信授業」という)は、所定の放送その他これに準ずるものを視聴しての学修及び所定の印刷教材についての学修をし、所定の通信指導(設問解答の方法による指導をいう。以下同じ。)を受けるものとする。

3 面接授業は、原則として学習センターにおいて所定の授業を受けることにより履修するものとする。

4 前条第4号に定めるメディアを利用して行う授業で教授するものを「オンライン授業」と称する。また、オンライン授業は、インターネット上で提供される諸情報による学修をし、双方向性を生かした設問解答、課題解答及び討論への参加等により履修するものとする。

5 体育実技の授業は、学生の申出により、それぞれの地域において他の大学、教育委員会等が開講する体育事業等のうち本学が適当と認めるものに参加することにより履修することができるものとする。

6 卒業研究は、全科履修生が履修するものとする。

7 卒業研究の履修は、所属するコースの他の任意の専門科目の履修により替えることができる。

(通信授業に関する質疑)

第33条 通信授業に関する質疑は、所定の質問票によって行わなければならない。

(単位の授与)

第34条 通信授業による授業科目を履修し、単位認定試験に合格した者には所定の単位を与える。

2 面接授業の場合は、別に定めるところにより、単位を与える。

3 オンライン授業の場合は、単位認定試験に合格した者又は学習状況が良好で、かつ、課題等に解答し、学習成果が認められた者には所定の単位を与える。

4 第32条第5項の規定により体育実技を履修する場合は、別に定めるところにより単位を与える。

5 第32条第6項の規定により卒業研究を履修し、審査に合格した者には所定の単位を与える。

(単位認定試験の受験資格)

第35条 単位認定試験を受けるには、所定の通信指導に合格していなければならない。

2 オンライン授業の場合は、設問解答、課題解答及び討論への参加等を所定の通信指導に代えることができる。

(成績評価)

第36条 単位認定試験、面接授業、卒業研究及びオンライン授業(単位認定試験を実施する科目を除く)の成績は、④(100点~90点)、A(89点~80点)、B(79点~70点)、

C(69点~60点)、D(59点~50点)及びE(49点~0点)の6種の評語をもって表わし、④、A、B及びCを合格とする。

第6章 休学、留学及び退学

(休学)

第38条 全科履修生及び選科履修生は、願出により、学長の許可を得て休学することができる。

2 休学期間は、1学期間を単位とする。

3 休学期間は、全科履修生の場合通算して8学期間、選科履修生の場合通算して2学期間を超えることができない。

4 休学期間は、全科履修生の修業年限及び在学年限並びに選科履修生の修業期間に算入しない。

(復学)

第39条 休学期間中は、願出により、学期の初めにおいて学長の許可を得て復学することができる。

(退学)

第41条 退学しようとする者は、願出により、学長の許可を得て退学することができる。

(除籍)

第42条 次の各号の一に該当する者は、学長がこれを除籍する。

- 一 授業料の納付を怠り、督促してもなお納付しない者
- 二 第18条第3項及び第4項に定める在学年限を超えた者
- 三 第38条第3項に定める休学期間を超えて、なお修学できない者
- 四 履修申込みを怠り、督促してもなお行わない者

(裏面に続きます)

第7章 卒業及び学士の学位

(卒業)

第43条 本学に4年(第27条第1項の規定により入学した者については、同条第2項により定められた在学すべき年数)以上在学し、別表第5に掲げる授業科目及び単位数を修得した者については、教授会の議を経て、学長が卒業を認定する。

2 学長は、卒業を認定した者に対して、卒業証書を授与する。

(学士の学位)

第44条 本学を卒業した者には、放送大学学位規程の定めるところにより、学士(教養)の学位を授与するものとする。

第8章 賞罰

(懲戒)

第46条 本学の規則に違反し、又は学生としての本分に反する行為をした者は、別に定めるところにより、教授会の議を経て、学長が懲戒する。

2 前項の懲戒の種類は、退学、停学及び訓告とする。

3 前項の退学は、本学の秩序を乱し、その他学生としての本分に著しく反した者に対して行う。

4 停学の期間は、全科履修生の在学年限に算入し、全科履修生の修業年限並びに選科履修生及び科目履修生の修業期間に算入しない。

5 その他懲戒に関し必要な事項は、別に定める。

第10章 授業料その他の費用

(授業料その他の費用)

第48条 授業料その他の費用は、入学料及び授業料とする。

2 授業料その他の費用の金額は、別表第6のとおりとする。(別表省略。募集要項10ページ参照)

(授業料)

第49条 授業科目の履修を認められた者は、学期ごとに別表第6に従って算出された授業料の全額を、所定の期日までに納めなければならない。

(休学の場合の授業料)

第50条 休学した者については、休学した学期の授業料を免除することができる。

(授業料その他の費用の返還)

第52条 納入した授業料その他の費用は、返還しない。ただし、次の各号の一に該当する場合には、納入した者の申出により当該各号に定める額を返還する。

- 一 入学学期の開始前までに入学を辞退した場合 授業料の全部に相当する額
- 二 学期開始前までに退学又は休学した場合 当該学期分の授業料の全部に相当する額
- 三 その他やむを得ない事由があると認めた場合 授業料その他の費用の額の範囲内で本学が認めた額

■放送大学学生規則(抜粋)

第1章 総則

(趣旨)

第1条 本学学生の身分の取扱い並びに学生及び学生の団体の行為に関する基準については、この規則に定めるところによる。

第2章 学生の所属

(所属の変更)

第2条 全科履修生が所属コースの変更を希望するときは、別に定める所属変更願を学長に提出してその許可を受けるものとする。

(所属学習センターの変更)

第3条 学生が所属する学習センターの変更を希望するときは、別に定める所属学習センター変更願を学長に提出してその許可を受けるものとする。

第3章 学生に関する記録

(記録事項の変更)

第4条 氏名に変更があったときは、すみやかに別に定める氏名変更届を学長に提出するものとする。

2 本籍、住所及び連絡先に変更があったときは、すみやかに別に定める住所等変更届を学長に提出するものとする。

第4章 学生証

(学生証の所持)

第5条 学生は、学生証を常に所持するとともに、本学関係者の請求があったときは、これを提示するものとする。

2 学生証は、他人に貸与し、または譲渡してはならない。

3 学生証を所持しない者については、学習センター及び附属図書館等本学施設の使用並びに単位認定試験の受験を認めない。

(学生証の取扱い)

第6条 学生証の有効期限は、全科履修生、修士全科生及び博士全科生の場合は2年間、選科履修生及び修士選科生の場合は1年間、科目履修生及び修士科目生の場合は1学期間(集中科目履修生にあっては1学期間内の別に定める期間)とし、有効期限を経過したものは、更新する。

2 学生証を紛失したときは、すみやかに別に定める学生証再発行願を学長に提出して、再交付を受けるものとする。

3 卒業、修了、退学等により学生の身分を失ったときは、直ちに学生証を返還するものとする。

第5章 休学、留学、退学等

(休学、復学及び退学)

第7条 学生は、別に定める休学願、復学願又は退学願を学長に提出してその許可を受け、それぞれ休学、復学又は退学することができる。

詳細は本文の該当ページを確認してください。

- 入学資格証明書類 p.31
- 編入学資格証明書類 p.16, 31
- 写真票 p.33

記入漏れがないか、しっかりとのり付けがされているかを確認してから郵送をお願いします。

切手貼付欄

〒261-8686

千葉県美浜郵便局

私書箱5号

放送大学 行

提出書類 (○をつけてください)

入学/編入 資格証明書類 写真票

学生種 (○をつけてください)

全科履修生 選科履修生 科目履修生

差 出 人	整理番号 <small>※インターネット出願者のみ</small>	
	又は学生番号	〒 -
	住所	
	フリガナ	
	氏名	

書留引受番号

一般書留、簡易書留の引受番号貼付欄

出願受付期間

【第1回】2026年6月10日(水)～2026年8月31日(月)まで〔必着〕

【第2回】2026年9月 1日(火)～2026年9月 9日(水)まで〔必着〕

切手貼付欄

〒261-8686

千葉県美浜郵便局

私書箱5号

放送大学 行

提出書類 (○をつけてください)

入学/編入 資格証明書類 写真票

学生種 (○をつけてください)

全科履修生 選科履修生 科目履修生

整理番号 <small>※インターネット出願者のみ</small>	
又は学生番号	〒 -
住所	
フリガナ	
氏名	

書留引受番号

一般書留、簡易書留の引受番号貼付欄

出願受付期間

【第1回】2026年6月10日(水)～2026年8月31日(月)まで〔必着〕

【第2回】2026年9月 1日(火)～2026年9月 9日(水)まで〔必着〕

— ✂ — 切り取り

授業の視聴方法

放送授業

BSテレビ放送 (BS231ch (BS232ch)) **テレビ科目**

リモコンで「BS」を押し、BS放送に切り替えてください。

a、**b**、**c**、**d** いずれかの方法により、視聴できます。

a リモコンの3を押し。

(この方法により、2025年以降に発売されたほとんどの新モデル/新機種でBS231chを選局できます。その他の受信機でも、プリセット登録すると簡単に選局できるようになります。登録方法については、受信機の説明書をご確認ください。)



b リモコンのチャンネルボタンで選局

リモコンのH/V+のついたチャンネル (選局) ボタンを順送りして、放送大学のチャンネルを選局してください。

c 電子番組表 (EPG) から選択

リモコンの「番組表」ボタンを押して電子番組表を表示し、上下左右▲▼◀▶ボタン等で放送大学の番組を選択してください。

d 3桁のチャンネル番号を入力

リモコンの「チャンネル番号入力」「10キー入力」「3桁入力」等と表示されたボタンを押し、数字ボタンで「231 (232)」を入力してください。

※一部のテレビ科目については、BS232chでもコース別に放送しています。

BSラジオ放送 (BS531ch) **ラジオ科目**

テレビで聴く音声放送です。画面には番組名が静止画で表示されます。

リモコンで「BS」を押し、BS放送に切り替えてください。**e**、**f** いずれかの方法により、聴取できます。

e BSテレビの放送大学のデータ放送から切り替える

上記テレビ放送の**a**、**b**、**c**、**d** いずれかの方法でテレビ放送大学を選局し、直後に数秒間表示される画面左下の「BSラジオ」の案内のとおり、「青」ボタンを押してください。

表示されない、または、表示が消えた場合は「d (データ)」ボタン→「青」ボタンの順に押してください。

f 3桁のチャンネル番号を入力

リモコンの「チャンネル番号入力」「10キー入力」「3桁入力」等と表示されたボタンを押し、数字ボタンで「531」を入力してください。

ケーブルテレビ **テレビ科目** **ラジオ科目**

放送大学の番組を放送しているケーブルテレビで視聴することができます。配信状況、視聴方法については、お住まいの地域のケーブルテレビ事業者にご確認ください。

光回線 **テレビ科目**

光回線サービスを契約している方は「ひかりTV」や「テレビ視聴サービス (オプション)」で視聴できる場合があります。追加料金が必要ですが、BSアンテナがなくてもテレビ番組を楽しめます。詳細は、契約中の光回線サービス事業者にご確認ください。

〈ひかりTVの詳細〉<https://www.hikaritv.net/entry/lineup/tv/digital/#tab2>

インターネット配信 **テレビ科目** **ラジオ科目**

開講期間中、原則全ての放送授業の番組をインターネット配信しますので、パソコンやスマートフォン等で視聴できます (一部インターネット配信限定で視聴する科目があります)。科目名や視聴に必要な環境については放送大学ウェブサイト <https://www.ouj.ac.jp/reasons-to-choose-us/accessibility/internet-tv/> を参照してください。

※映像・音声をパソコン等に保存することはできません。

※接続の際の通信費やプロバイダ料金等は利用者ご負担となりますので、ご注意ください。

放送授業の
インターネット配信について



放送教材 (DVD・CD) の郵送貸出

放送教材 (DVD・CD) を郵送にて大学本部からご自宅に取り寄せることができます (一部インターネット配信限定で視聴する科目を除く)。送料は往復分とも原則貸出申込者 (学生) 負担となります。貸出方法の詳細は『学生生活の葉』または放送大学ウェブサイト <https://www.ouj.ac.jp/for-students/borrow-dvd/> を参照してください。



オンライン授業の受講方法 (放送授業のインターネット配信とは異なります)

受講にはインターネット接続されたパソコンとブラウザ、PDFファイルが閲覧できるソフトウェアが必要です。科目登録前に、必ずオンライン授業体験版 (<https://online-open.ouj.ac.jp/>) で、ご自分のパソコンスキル、パソコン環境、オンライン授業システムの操作方法を確認してください。学習できる環境をご自身で整えたうえで、科目登録をお願いします。学習センター等のパソコンは、原則利用できません。

モバイル端末では、レポート提出等、一部機能の操作がパソコンと比べ煩雑であるため、モバイル端末だけの受講は困難です。パソコンと併用することを推奨します。

放送大学 お問い合わせ 検索



■お問い合わせ先

お問い合わせは、公式サイトのお問い合わせフォームをご利用ください。

お問い合わせフォームがご利用になれない場合は、以下へご連絡ください。

放送大学本部

043-276-5111（総合受付）

出願受付締め切り間際は、電話が大変つながりにくくなりますので、お早めにお問い合わせください。

■郵送出願・証明書類等の提出先

〒261-8686

千葉県千葉市美浜郵便局私書箱5号

放送大学 学務部入学・学修支援課 出願登録係