

I. 「学生による授業評価 2021」の概要

I-1. 目的

本学では、授業に関する学生の理解の状況や満足感・充実感等を把握することによって、教育内容や教授方法、講義資料及び学習支援システム・施設等の改善に資することを目的とし、2005年度より自己点検・評価の一環として学生による授業評価を導入した。本年度は、第17回目となり、例年の通り2021年度に新規開設した科目を評価の対象とした。

以下、その量的分析結果及び自由記述の内容を報告する。

学生による授業評価は、個々の科目に対する学習者の視点からの具体的で詳細なフィードバックを得ることを企図して実施される調査である。その主な目的は、次の通りである。

- (1) 個別授業科目の改善支援……個々の科目を受講者がどのように学習し、どう評価しているかを項目ごとに把握することにより、次の科目改訂等に際して改善すべき点の発見を容易にするような資料を提供する。
- (2) カリキュラム全体の改善支援……コースまたは領域、プログラム(群)における、より効果的なカリキュラム構成や水準のバランス等を検討する上での有効な資料を提供する。
- (3) 認証評価に関わる資料提供……大学に対して社会的に強く求められている定期的な認証評価に際しての重要な資料を提供する。

しかし、一般の大学とは異なり、放送大学においては授業評価の結果をそうした目的にストレートに用いることが必ずしも容易ではない。そこには、次のような放送大学に固有のいくつかの条件と特殊事情があり、結果の利用には一定の留保が求められることになるからである。

第1に、放送大学では、収録された放送授業を4年間継続して放送する原則になっていることである。そのため、たとえ授業評価で改善点が明確に示唆されたとしても、即座にそれを改善する(つまり、評価の次年度に改訂版を収録する)ことが非常に難しいのである。

第2に、放送大学の主任講師は半数程度が客員教員であり、その場合、必ずしも科目の改訂を同一教員がするとは限らないことである。主任講師が交代すると、科目の内容や構成が変わってしまう場合があるため、前科目に対する評価は往々にして参考程度の意味しか持たないことになるのである。

第3に、放送大学は公開大学であり学部には入学試験がないこともあって、他の一般大学に比して学生集団は多様で流動的であり、そこに一定のまとまった特性を求めることは難しい。授業評価で得られた結果も他の大学よりはるかに分散が大きいことが容易に予想される。したがって、たとえ結果を得たとしても、どの層の学生をターゲットとして授業改善をしていったらよいのか、必ずしも明確ではないのである。事実、過去の数次にわたる授業調査で毎回見られることであるが、例えば、「放送授業と印刷教材はできるだけ同一の内容に」と「放送授業と印刷教材の内容が同じでは別の教材である意味がない」とは、常に同じくらい多く書かれる意見である。もちろん、そうした意見の平均や中間点を採用してもあまり意味がないことは言うまでもない。

そして、第4に、放送大学は教員の5年任期制を採っており、再任のためには5年ごとの内部審査の通過が必要とされることである。そのため、個々の教員の評価にストレートに結びつきがちな授業評価の実施に対しては、当初より慎重論も決して少なくなかった。したがって、上述した第3の特性を持つ授業評価に関しては、授業改善あるいはカリキュラム改善のためにのみ結果を用いる、という確たる合意が必要とされるのである。

I-2. 構成と内容

本学生による授業評価調査(放送授業)は、大きく分けて3つの部分からなっている。

第1は、当該科目への取組姿勢、放送授業、印刷教材、単位認定試験等について4段階で評価する評定尺度質問である。その内容は、①当該科目にどれだけ熱心に取り組んだかを示す回答者自身の自己評価と、②授業の難易度・分量、放送授業、印刷教材、通信指導・単位認定試験および全体的に見た授業評価の2つに分かれる。

第2は、当該科目のよかった点、改善すべきだと感じた点、本学の教育システム全般への意見に関する質問であり、自由に記述してもらう形態を採った。

そして、第3は回答者の属性に関する質問である。

実際に使用した調査票については14,15頁と18,19頁を参照されたい。

I-3. 方法と期間

評価の対象としたのは、2021年度第1学期に本学で開講していた放送授業のうち、本年度に開設した科目及び前年度第2学期に開設した科目(開講1年目の科目)、学部43科目(オンライン授業6科目を除く)、大学院14科目(オンライン授業6科目を除く)、計57科目である(表1-1参照)。このような選定システムにすることで、開設後4年間継続して放送することとされている全科目が、開講期間中に必ず1回授業評価の対象とされることになる。

表 1-1 コース・プログラム別の評価対象科目数および有効回答数（オンライン授業を除く）

【学部】					【大学院】				
コース	科目数		有効回答		プログラム	科目数		有効回答	
	2021年度		2021年度			2021年度		2021年度	
	全開設	評価対象	人数	構成比		全開設	評価対象	人数	構成比
基盤科目	12	4	1144	15%	生活健康科学	10	3	61	15%
基盤科目(外国語)	14	2	1044	13%	人間発達科学	10	2	64	16%
生活と福祉	40	6	1216	16%	臨床心理学	10	4	169	41%
心理と教育	52	10	2592	33%	社会経営科学	8	0	0	0%
社会と産業	59	9	661	8%	人文学	8	4	111	27%
人間と文化	43	5	566	7%	情報学	6	0	0	0%
情報	31	1	44	1%	自然環境科学	3	1	7	2%
自然と環境	31	6	516	7%	全体	55	14	412	100%
看護師資格取得	5	0	0	0%					
夏季集中科目(司書)	5	0	0	0%					
全体	216	43	7783	100%					

※構成比は、小数点第一位を四捨五入しているため、各項目の数値を合計しても100%にならない場合がある。

2018年度より、教務情報システム（システムWAKABA）のアンケート機能を用いたオンライン調査とし、評価対象科目を受講した学部42,584名、大学院1,501名、計44,085名（いずれも延べ人数）に対し、学内連絡及びメールにて周知を行い、実施した。

調査期間は第1学期単位認定試験終了後の7月21日から9月30日までの72日間とし、有効回答数は学部7,783人、大学院412人、計8,195人であった。無記名調査ながら、有効回答率は、学部18.3%、大学院27.4%、全体で18.6%と、2020年度の有効回答率（2020年度新規開設科目 学部20.6%、大学院34.3%、全体20.8%）と比較すると学部、大学院共に減少していた。

※オンライン授業を除く

表 1-2 調査対象者数および有効回答率

	2021年新規開設科目			2020年新規開設科目			2019年新規開設科目		
	対象者数	有効回答者数	有効回答率	対象者数	有効回答者数	有効回答率	対象者数	有効回答者数	有効回答率
学部	42,584	7,783	18.3%	35,552	7,320	20.6%	27,392	4,550	16.6%
大学院	1,501	412	27.4%	650	223	34.3%	1,028	350	34.0%
計	44,085	8,195	18.6%	36,202	7,543	20.8%	28,420	4,900	17.2%

I-4. 時系列分析

報告書の一部に過去2年度の調査との比較を掲載した。

本調査は原則として開講1年目の科目を対象とするため、調査対象科目は年度ごとに異なっているという事情がある。本来ならば、時系列分析は同一の科目同士あるいは同一科目から構成されるコース（プログラム）を比較対象としてこそ、その意義が発揮されるであろう。しかし、対象科目が異なるとはいえ、年度ごとに開設された放送授業の全体的な傾向及びその方向性を見る上では参考になると思われる。

I-5. 回答者の特性

(1) 回答者の属性分布と母集団との比較 ※ pt:ポイント

(次頁表1-3)は、回答者の属性分布と母集団(全受講登録者)の属性分布を比較したものである。両者を比較して、回答者の属性分布と母集団の属性分布間に乖離がないかの確認を行う。

学部では、男性は+0.9pt、女性は-0.9ptで母集団との差は、ほとんど無かった。

年齢階層別では19歳以下~40歳代までがマイナスで、20歳代(-8.3pt)と30歳代(-5.6pt)の若い層が、母集団との差が大きかった。

反対に母集団より比率が高かく、乖離が大きかったのは50歳代(+7.0pt)と60歳代(+7.8pt)であった。

学生種別では全科履修生が+2.3pt、選科履修生は-2.7ptと母集団との乖離が大きく、科目履修生(+0.5pt)は、母集団とほとんど変わらなかった。

一方、大学院では、男女共に母集団との差は無かったが、年齢階層別では、傾向的に20歳代から40歳代までと70歳以上が、母集団より低くかった。

反対に50歳代と60歳代は、母集団を上回り、特に50歳代に、9.5ptの乖離が見られた。

学生種別では、修士全科生は母集団より19pt以上高く、修士選科生はその逆の傾向で、修士科目生は、母集団とほとんど変わらなかった。

表 1 - 3 回答者の属性分布

【学部】

		2021年新規開設科目			2020年新規開設科目			2019年新規開設科目		
		回答者	母集団 (全受講 登録者)	母集団 との差	回答者	母集団 (全受講 登録者)	母集団 との差	回答者	母集団 (全受講 登録者)	母集団 との差
性別	男性	39.2%	38.3%	0.9pt	40.9%	39.7%	1.2pt	46.8%	41.3%	5.5pt
	女性	60.8%	61.7%	▲0.9pt	59.1%	60.3%	▲1.2pt	53.2%	58.7%	▲5.5pt
年齢階層別	19歳以下	1.2%	1.3%	▲0.1pt	0.4%	1.2%	▲0.9pt	1.4%	2.6%	▲1.3pt
	20～29歳	7.7%	16.0%	▲8.3pt	6.5%	15.5%	▲9.0pt	6.7%	14.4%	▲7.8pt
	30～39歳	8.8%	14.4%	▲5.6pt	11.6%	17.5%	▲5.9pt	11.5%	18.4%	▲6.9pt
	40～49歳	21.9%	23.1%	▲1.2pt	24.0%	25.1%	▲1.1pt	21.6%	25.6%	▲4.0pt
	50～59歳	30.8%	23.8%	7.0pt	31.7%	23.1%	8.6pt	26.9%	17.8%	9.1pt
	60～69歳	21.3%	13.5%	7.8pt	18.3%	12.0%	6.3pt	21.5%	13.4%	8.2pt
	70歳以上	8.2%	8.0%	0.2pt	7.6%	5.7%	1.9pt	10.4%	7.7%	2.7pt
学生種別	全科履修生	81.3%	79.0%	2.3pt	71.8%	68.6%	3.2pt	74.6%	62.6%	12.0pt
	選科履修生	14.8%	17.5%	▲2.7pt	18.7%	20.6%	▲1.9pt	16.9%	28.1%	▲11.2pt
	科目履修生	3.9%	3.4%	0.5pt	9.5%	10.8%	▲1.3pt	8.5%	9.3%	▲0.8pt
	人数(N)	7,783	-	-	7,320	-	-	4,550	-	-

pt: ポイント

【大学院】

		2021年新規開設科目			2020年新規開設科目			2019年新規開設科目		
		回答者	母集団 (全受講 登録者)	母集団 との差	回答者	母集団 (全受講 登録者)	母集団 との差	回答者	母集団 (全受講 登録者)	母集団 との差
性別	男性	50.7%	50.0%	0.7pt	66.4%	62.4%	4.0pt	54.9%	52.1%	2.7pt
	女性	49.3%	50.0%	▲0.7pt	33.6%	37.6%	▲4.0pt	45.1%	47.9%	▲2.7pt
年齢階層別	20～29歳	1.5%	4.5%	▲3.0pt	5.4%	6.3%	▲0.9pt	3.1%	5.4%	▲2.3pt
	30～39歳	10.4%	11.5%	▲1.1pt	11.2%	13.0%	▲1.8pt	14.3%	15.4%	▲1.1pt
	40～49歳	15.8%	21.0%	▲5.2pt	22.0%	24.1%	▲2.1pt	22.6%	21.9%	0.7pt
	50～59歳	38.6%	29.1%	9.5pt	29.1%	28.7%	0.4pt	28.9%	28.4%	0.5pt
	60～69歳	23.8%	21.9%	1.9pt	23.8%	20.6%	3.2pt	25.4%	20.9%	4.5pt
	70歳以上	10.0%	12.0%	▲2.0pt	8.5%	7.2%	1.3pt	5.7%	8.0%	▲2.3pt
学生種別	修士全科生	33.5%	14.1%	19.4pt	36.3%	39.5%	▲3.2pt	36.3%	15.5%	20.8pt
	修士選科生	58.3%	77.4%	▲19.1pt	54.3%	53.0%	1.3pt	57.4%	74.9%	▲17.5pt
	修士科目生	8.3%	8.5%	▲0.2pt	9.4%	7.4%	2.0pt	6.3%	9.6%	▲3.3pt
人数(N)		412	-	-	223	-	-	350	-	-

pt: ポイント

以下、今回の評価結果を分析する上で、回答者の特性からみて留意すべき点を明らかにするために、回答者の属性についてさらに見ていくことにする。

(2) 年齢階層別の分布（2021年新規開設科目）

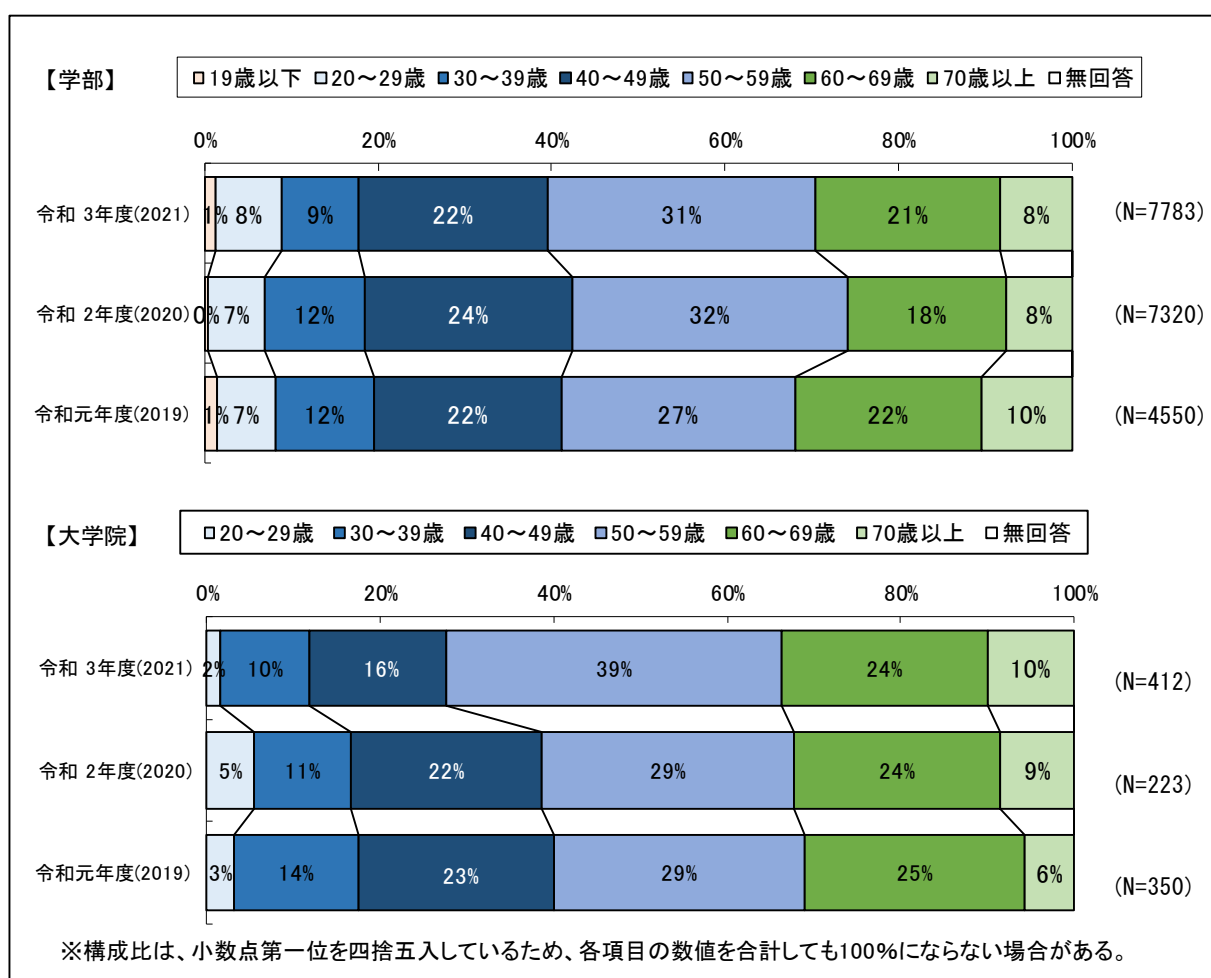
年齢階層別に本年度（2021年新規開設科目）の回答者の分布を見ると（図1-1）、学部では50歳代が最も多く31%、次いで40歳代22%、60歳代が21%で、40歳代から60歳代で74%を占めていた。

昨年度と比べると、60歳代が増え、30歳代と40歳代が減っていた。

大学院は学部同様、50歳代が最も多く39%で、40歳代から60歳代の構成比が高く、全体の78%に達していた。

昨年度との比較では50歳代が大幅に増加し、40歳代が大幅に減少していた。

図1-1 年齢階層別回答者



(3) 性別の傾向（2021年新規開設科目）

学部について、男女別全体では（図1-2）、男性は39%、女性は61%となり、この3年間では、女性の増加傾向が見られる。

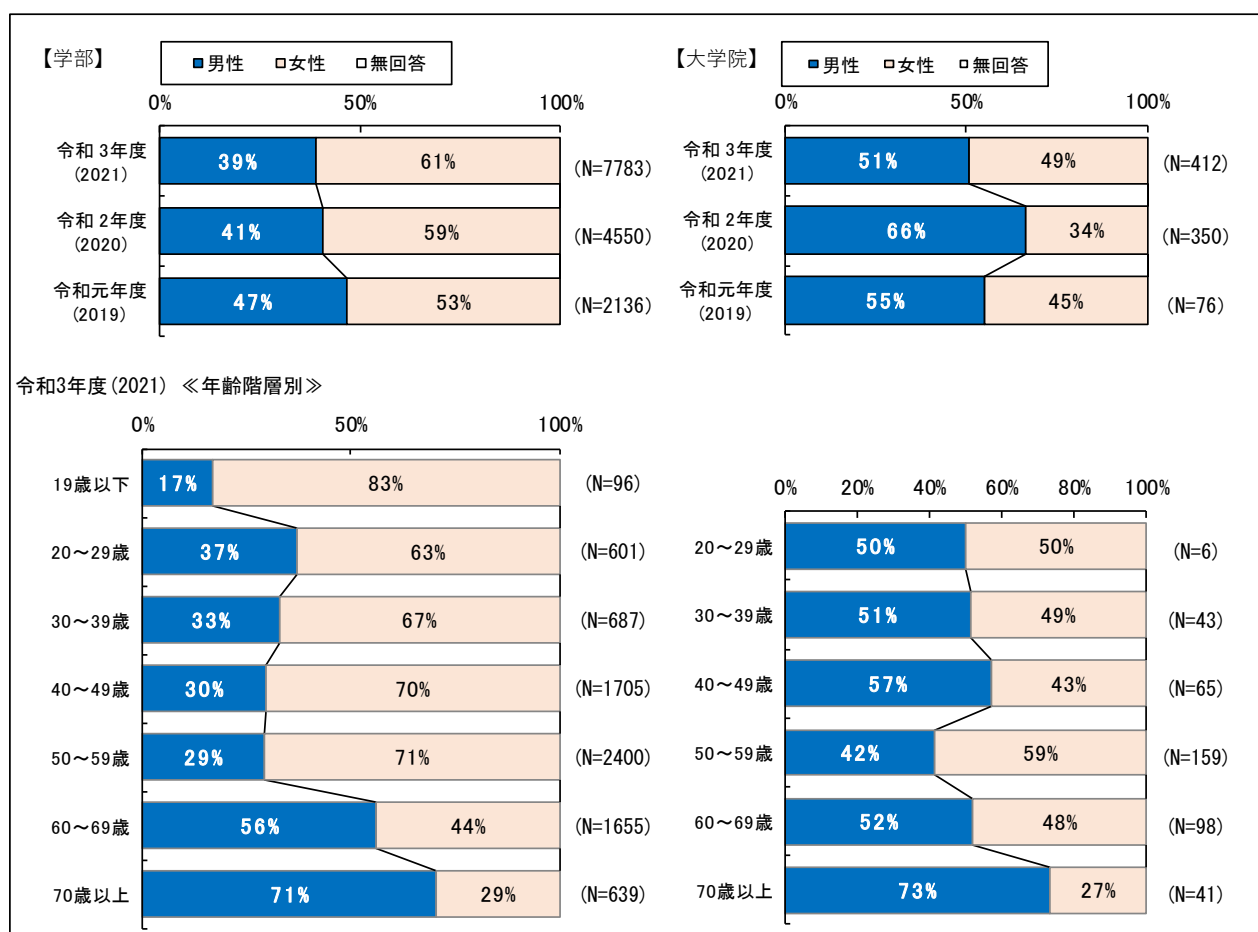
年代毎の男女の構成を見ると、19歳以下から50歳代までは女性の割合が圧倒的に多く、特に19歳以下では女性が8割以上を占めていた。

60歳代から男性が多くなり、70歳以上では男性が7割を占めていた。

大学院では、男性51%、女性49%で、昨年度と比べると男女間の差がほとんど無くなっていた。

年代別で目立つのは、70歳以上の男性の割合が多く、7割以上を占めていた。

図1-2 性別回答者



(4) 職業別分布（2021年新規開設科目）

学部在籍者の職業は（図1-3）、「会社員」が最も多く22%、次いで「無職」（18%）と「パート・アルバイト」（15%）が続いている。

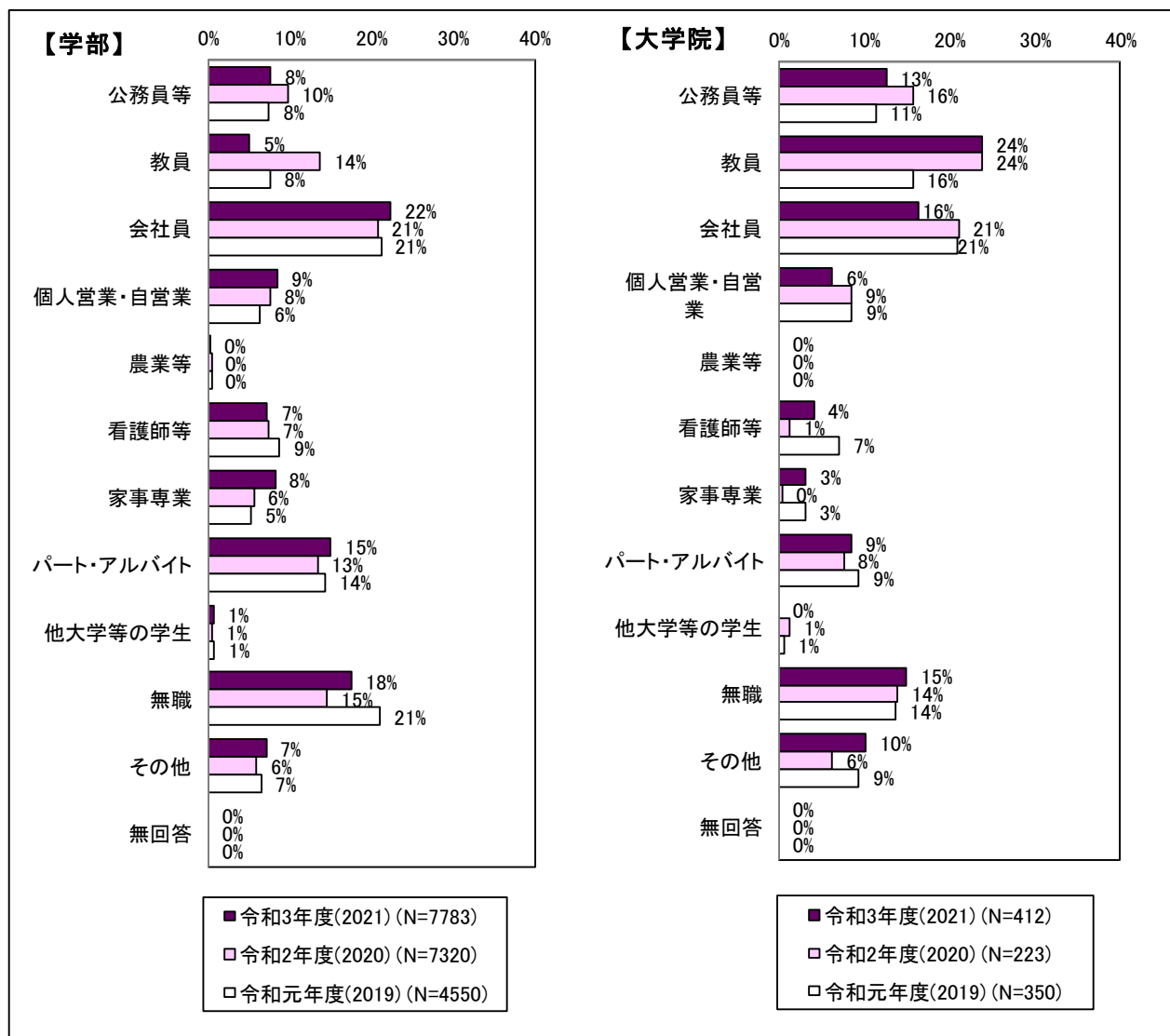
時系列で見ると、昨年度と比べ「教員(5%)」が、9ポイント減と変化が大きく、反対に「パート・アルバイト」や「無職」に増加がみられた。

大学院では「教員」が24%と最も多く、「会社員」（16%）と「無職」（15%）が続いていた。

時系列で見ると、昨年度と比べ「会社員」は5ポイントの減少で、他では、「その他」の4ポイント増が目立っていた。

なお、ここでの年齢別、性別、職業別の回答者の割合は、調査対象年度の科目による相違も影響しているため、放送大学の全学生の構成や時系列変化とは必ずしも同じではないことに注意されたい。

図1-3 回答者の職業



(5) 所属コース（プログラム）別分布（2021年新規開設科目）

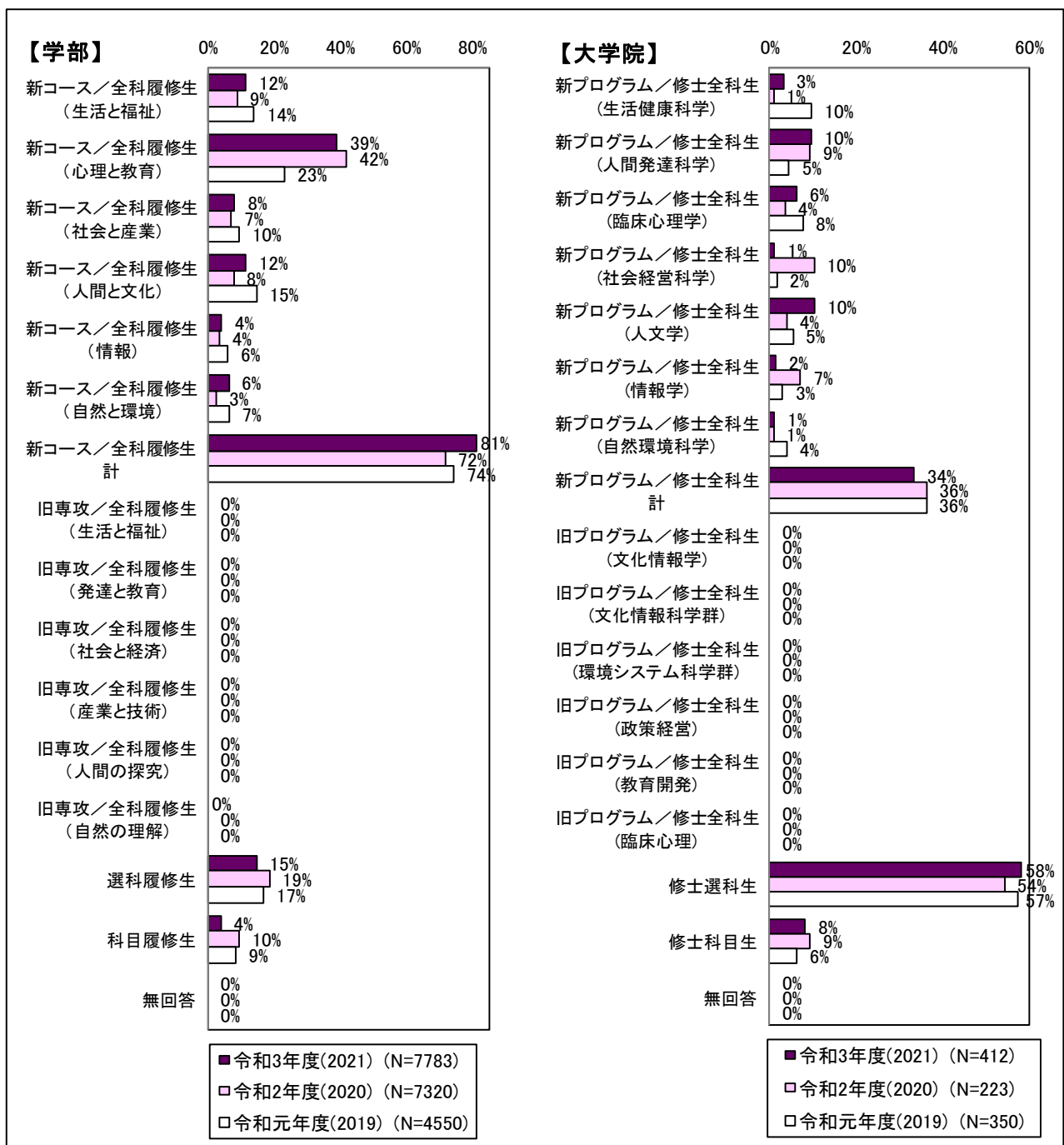
所属コース（プログラム）別の分布では（図1-4）、学部は全科履修生（新コース）が81%を占め、昨年度より10ポイント近く増加していた。

コース別でみると「心理と教育」が、昨年度より比率を下げたが、39%と最も高かった。

大学院では修士選科生が58%を占め、修士全科生（新プログラム）は34%、修士科目生は8%であった。

修士全科生（新プログラム）の所属プログラムでは「人間発達科学（10%）」と「人文学（10%）」が上位であった。

図1-4 回答者の所属コース（プログラム）



I-6. 評価結果の提供と公表

I-6-1. 評価結果の提供

本授業評価は、先にも掲げたように「個別授業科目の改善支援」「カリキュラム全体の改善支援」「認証評価に関わる資料提供」という3つの大きな目的のもとに実施開始年度当初に企画された。また、当時の授業評価小委員会（以下「小委員会」という。）での検討の結果、得られたデータは次のように資料提供されることとなった。

- (1) 当該科目を担当した主任講師への提供……担当科目の詳細な評価結果を主任講師に提供する。担当科目の評価結果には、担当科目と比較可能な全科目平均等及び自由記述部分が含まれる。
- (2) コース主任及びプログラム・コーディネーターへの提供……全てのコース・プログラムに対して、その関係する資料一式を提供する。
- (3) 教授会及び教務委員会等関連委員会への提供……大学全体のカリキュラム編成に関しての検討や意思決定に際しての資料とするため、教授会及び各委員会に提供する。

実際に主任講師等へ提供した個別科目に関する資料の内容は、12頁～19頁の「提供資料サンプル」に示した通りである。

I-6-2. 評価結果の公表

さて、収集された授業評価の結果は授業改善の目的で用いることに加えて、現在では大学の社会的責務として評価結果の公表を強く求められていることから、以下のことを基本的な方針とすることとしている。

(1) 公表への基本姿勢

授業評価の結果については、基本的にできる限り広く社会に提示することが必要である。放送大学に課せられた社会的使命、教育体系全体における位置付け、そして納税者国民への説明責任等を勘案するならば、言うまでもなくそれが理の当然である。そこで、当面は以下に示す形態で公表していくこととする。

(2) 公表する内容

以下のデータに関して公表することとする。

- ① 調査の概要 : 授業評価の目的、方法、実施時期、調査対象者数、調査票等
- ② 回答者の概要 : 基本属性別に見た有効回答者数
- ③ 評点平均 : 全対象科目を総計した結果について、回答者の属性別、科目の分野別、メディア別等の各設問の評点平均値
- ④ 自由記述の概略 : 特徴的・代表的な記述

(3) 公表の方法

(2)の内容について、放送大学ホームページ等で適宜公表することを基本とする。

I-7. その他

オンライン授業科目について

2015年度から開設されたオンライン授業科目については、原則放送授業に準じた授業評価項目をアンケート調査することとしているが、次の理由により全体集計には入れず、「Ⅲ. 自由記述のまとめ」に当該科目の自由記述の集計等を参考情報として掲載するに留める。

- ・ 調査時期（4月5日～8月31日）が異なること
- ・ 放送授業と同様に調査できない項目が一部あること（例：印刷教材を作成していない）
- ・ 対象科目が少ない（学部6科目、大学院6科目）こと

提供資料サンプル【学部】

学部1

2021年度学生による授業評価の調査結果【2021年度新規開設科目】（単純集計）

コース・プログラム等 ○○○○

科目名（コード） ○○○○

(○○○○)

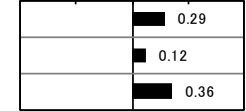
教員氏名 ○○○○

(注) 平均評点は、「あてはまる:4点」「ややあてはまる:3点」「あまりあてはまらない:2点」「あてはまらない:1点」として算出。

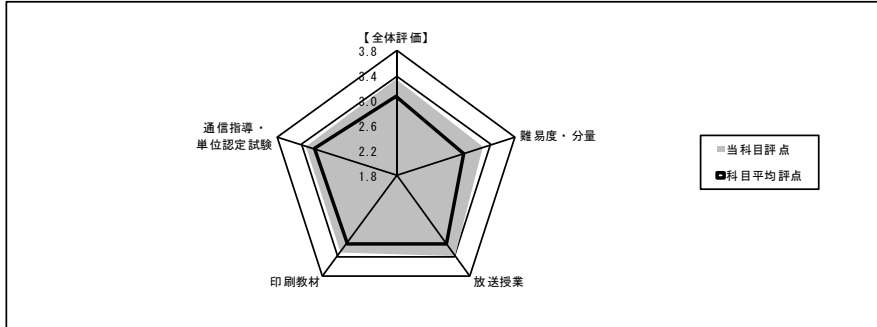
1. 取組み姿勢

	設問内容	有効回答	回答割合				平均評点		
			あてはまる	ややあてはまる	あまりあてはまらない	あてはまらない	当科目評点	全体平均評点	科目平均評点
取組姿勢	A-1 全体として、この科目の学習に熱心に取り組んだ	208	44%	33%	18%	5%	3.46	3.44	3.17
	A-2 放送授業を十分に視聴した	208	46%	33%	17%	5%	3.32	3.25	3.20
	A-3 印刷教材を熱心に学習した	208	30%	46%	21%	3%	3.39	3.39	3.03

【当科目評点と、TV科目平均評点との差】

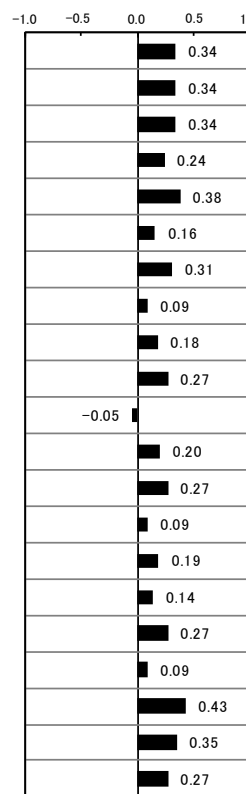


2. 授業評価



	設問内容	有効回答	回答割合				平均評点		
			あてはまる	ややあてはまる	あまりあてはまらない	あてはまらない	当科目評点	全体平均評点	科目平均評点
難易度・分量	B-1 放送授業の難易度は適切だった	208	23%	52%	18%	8%	3.23	3.25	2.89
	B-2 放送授業の内容は適切な分量であった	208	29%	44%	21%	6%	3.29	3.31	2.95
	B-3 印刷教材の難易度は適切だった	208	21%	52%	23%	5%	3.23	3.25	2.89
	B-4 印刷教材の内容は適切な分量であった	208	30%	50%	15%	5%	3.30	3.32	3.06
放送授業	B-5 講師の説明はポイントをおさえ、分かりやすかった	208	33%	36%	24%	6%	3.35	3.31	2.97
	B-6 放送授業は教材としてよくできていると感じた	208	53%	36%	6%	5%	3.54	3.50	3.38
	B-7 テレビの特性が十分に生かされていると感じた	208	35%	44%	14%	8%	3.37	3.34	3.06
	B-8 ロケ映像や資料映像によって、理解が深まった	208	50%	32%	9%	9%	3.32	3.23	3.23
	B-9 ゲストや聞き手によって、理解が深まった	208	36%	47%	14%	3%	3.35	3.34	3.17
印刷教材	B-10 印刷教材と放送教材との内容的な関連性は適切だった	208	29%	46%	21%	5%	3.25	3.25	2.98
	B-11 印刷教材の内容は明確で説明も分かりやすかった	208	46%	47%	6%	2%	3.31	3.18	3.36
	B-12 図表や写真などが適切に用いられ、内容の理解に役立った	208	33%	50%	14%	3%	3.34	3.32	3.14
	B-13 印刷教材は教材としてよくできていると感じた	208	30%	52%	11%	8%	3.32	3.32	3.05
通信指導・単位認定試験	B-14 通信指導のコメントは、納得のいくものだった	208	47%	42%	8%	3%	3.42	3.42	3.33
	B-15 通信指導は学習内容の理解に役立った	208	38%	35%	20%	8%	3.22	3.25	3.03
	B-16 単位認定試験の問題は、科目内容の理解度ををはかるのにふさわしい内容だった	208	39%	46%	11%	5%	3.34	3.34	3.20
全体評価	B-17 授業科目案内はこの科目の内容を知る上で役に立った	208	39%	41%	15%	5%	3.42	3.42	3.15
	B-18 学習意欲や興味・関心が高まる授業内容だった	208	56%	35%	5%	5%	3.51	3.52	3.42
	B-19 新しい知識が身につく視野が広がった	208	20%	47%	24%	9%	3.20	3.21	2.77
	B-20 この科目の内容を全体としてよく理解できた	208	33%	42%	20%	5%	3.40	3.39	3.05
	B-21 この科目の内容には全体として満足している	208	29%	46%	21%	5%	3.25	3.25	2.98

【当科目評点と、TV科目平均評点との差】



3. 回答者の属性（単位：人）

学生種別	全科履修生（新コース所属）										全科履修生（旧コース所属）	全科履修生【小計】	選科履修生	科目履修生	無回答	計
	生活と福祉	心理と教育	社会と産業	人間と文化	情報	自然と環境										
	17	38	33	51	10	12	0	161	38	9	0	208				
性別	男性	100	108	0	208											
	女性	8	13	29	44	59	44	11	0	208						
職業	公務員等	18	6	61	13	0	5	14	39	1	37	14	0	208		
	教員	18	6	61	13	0	5	14	39	1	37	14	0	208		
通信指導・単位認定試験	単位認定試験 受験	188	7	7	6	208										
	単位認定試験 未受験	188	7	7	6	208										
学習方法	ほとんど放送教材の学習だけで臨んだ	19	27	162	0	208										
	ほとんど印刷教材の学習だけで臨んだ	19	27	162	0	208										

2021年度学生による授業評価の調査結果【2021年度新規開設科目】（学生種別、通信指導提出状況・単位認定試験出席状況別クロス集計）【全体一覧】

学部	A-1 全体として、この科目の学習に熱心に取り組んだ												A-2 放送授業を十分に視聴した												A-3 印刷教材を熱心に学習した											
	選択肢別の回答割合・回答数				肯定 評価	平均	選択肢別の回答割合・回答数				肯定 評価	平均	選択肢別の回答割合・回答数				肯定 評価	平均	選択肢別の回答割合・回答数				肯定 評価	平均												
	4	3	2	1			無回答	4	3	2			1	無回答	4	3			2	1	無回答	4			3	2	1	無回答								
合計（全体）	7783	50%	41%	8%	1%	0%	91%	3.40	7783	47%	36%	14%	3%	0%	83%	3.26	7783	48%	42%	9%	1%	0%	90%	3.37												
		3918	3164	610	91	0	7082			3642	2819	1062	260	0	6461			3753	3230	721	79	0	6983													
生活と福祉	902	48%	45%	6%	1%	0%	93%	3.40	902	42%	40%	15%	3%	0%	82%	3.21	902	46%	46%	8%	1%	0%	91%	3.36												
		431	408	57	6	0	839			376	363	138	25	0	739			412	411	74	5	0	823													
心理と教育	3051	52%	39%	8%	1%	0%	91%	3.41	3051	46%	36%	15%	4%	0%	82%	3.24	3051	50%	40%	9%	1%	0%	90%	3.39												
		1585	1183	247	36	0	2768			1402	1087	447	115	0	2489			1532	1209	277	33	0	2741													
社会と産業	639	45%	43%	9%	2%	0%	89%	3.32	639	45%	37%	13%	5%	0%	82%	3.22	639	45%	44%	11%	1%	0%	88%	3.32												
		290	276	59	14	0	566			286	239	81	33	0	525			286	279	67	7	0	565													
人間と文化	902	54%	37%	7%	1%	0%	92%	3.45	902	54%	33%	11%	2%	0%	87%	3.39	902	52%	39%	8%	1%	0%	91%	3.42												
		489	337	67	9	0	826			491	294	98	19	0	785			467	351	76	8	0	818													
情報	331	46%	44%	9%	1%	0%	91%	3.36	331	45%	38%	14%	3%	0%	83%	3.24	331	42%	45%	12%	1%	0%	87%	3.27												
		153	147	28	3	0	300			148	125	47	11	0	273			138	149	40	4	0	287													
自然と環境	496	45%	44%	10%	1%	0%	89%	3.33	496	44%	39%	13%	4%	0%	83%	3.23	496	43%	44%	12%	1%	0%	87%	3.29												
		224	218	47	7	0	442			220	191	66	19	0	411			213	219	58	6	0	432													
旧専攻所属	7	57%	43%	0%	0%	0%	100%	3.57	7	43%	57%	0%	0%	0%	100%	3.43	7	57%	29%	0%	14%	0%	86%	3.29												
		4	3	0	0	0	7			3	4	0	0	0	7			4	2	0	1	0	6													
全科履修生 【小計】	6328	50%	41%	8%	1%	0%	91%	3.40	6328	46%	36%	14%	4%	0%	83%	3.25	6328	48%	41%	9%	1%	0%	90%	3.37												
		3176	2572	505	75	0	5748			2926	2303	877	222	0	5229			3052	2620	592	64	0	5672													
選科履修生	1154	52%	39%	7%	1%	0%	92%	3.43	1154	50%	34%	13%	3%	0%	84%	3.31	1154	50%	40%	9%	1%	0%	90%	3.38												
		603	453	84	14	0	1056			577	392	151	34	0	969			575	461	103	15	0	1036													
科目履修生	301	46%	46%	7%	1%	0%	92%	3.38	301	46%	41%	11%	1%	0%	87%	3.32	301	42%	50%	9%	0%	0%	91%	3.33												
		139	139	21	2	0	278			139	124	34	4	0	263			126	149	26	0	0	275													
単 位 受 験	7235	51%	41%	7%	1%	0%	92%	3.42	7235	48%	36%	13%	3%	0%	84%	3.29	7235	49%	41%	9%	1%	0%	91%	3.39												
		3718	2930	530	57	0	6648			3459	2620	939	217	0	6079			3555	2994	634	52	0	6549													
通 信 指 導 未 受 験	120	21%	44%	23%	12%	0%	65%	2.74	120	23%	39%	23%	15%	0%	63%	2.71	120	21%	48%	25%	6%	0%	69%	2.84												
		25	53	28	14	0	78			28	47	27	18	0	75			25	58	30	7	0	83													
通 信 指 導 未 提 出	104	23%	39%	20%	17%	0%	63%	2.68	104	22%	35%	26%	17%	0%	57%	2.62	104	24%	37%	24%	15%	0%	61%	2.69												
		24	41	21	18	0	65			23	36	27	18	0	59			25	38	25	16	0	63													

(注) 1. 「選択肢別の回答割合」は、小数点以下を四捨五入しているため、合計が100%にならない場合もある。
 2. 「肯定評価」は、調査票の選択肢「あてはまる」と「ややあてはまる」の合計である。
 3. 評価については、選択肢「あてはまる：4点」「ややあてはまる：3点」「あまりあてはまらない：2点」「あてはまらない：1点」として算出した。

2021年度学生による授業評価調査票（学部）

次の科目についてお答えください。

科目名	
科目コード	

- I. この授業科目を学習して、あなたはどのような印象や感想をお持ちになりましたか。次の①～④及び(1)～(21)の項目について、あてはまる程度を4段階で評価し、4～1の番号にそれぞれ1つだけ○を付けてください。（この面が済みましたら、裏面にもお答えください。）

(注) 通信指導を提出していない方、単位認定試験を受験していない方についても、回答できる範囲でお答えください。

A. 授業評価をしていただく前に、あなたの授業への取組みについてお尋ねします。

		あてはまる	ややあてはまる	あまりあてはまらない	あてはまらない
①	全体として、この科目の学習に熱心に取り組んだ。	4	3	2	1
②	放送授業を十分に視聴した。	4	3	2	1
③	印刷教材を熱心に学習した。	4	3	2	1
④	単位認定のための学習方法について、次の1～3のいずれか一つを選んでください。 1. ほとんど放送教材の学習だけで臨んだ。 2. ほとんど印刷教材の学習だけで臨んだ。 3. 放送教材と印刷教材の両方の学習で臨んだ。				

B. 以下のアンケートにお答えください。

<授業の難易度・分量>					
(1)	放送授業の難易度は適切だった。	4	3	2	1
(2)	放送授業の内容は適切な分量であった。	4	3	2	1
(3)	印刷教材の難易度は適切だった。	4	3	2	1
(4)	印刷教材の内容は適切な分量であった。	4	3	2	1
<放送授業>					
(5)	講師の説明はポイントをおさえ、分かりやすかった。	4	3	2	1
(6)	放送授業は教材としてよくできていると感じた。	4	3	2	1
(7)	(テレビ科目についてのみお答えください) テレビの特性が十分に生かされていると感じた。 (ラジオ科目についてのみお答えください) 映像がなくても十分理解できる内容だと感じた。	4	3	2	1
(8)	(テレビ科目についてのみお答えください) ロケ映像や資料映像によって、理解が深まった。 (ラジオ科目についてのみお答えください) ロケ音声や資料音声によって、理解が深まった。	4	3	2	1
(9)	ゲストや聞き手によって、理解が深まった。	4	3	2	1
<印刷教材>					
(10)	印刷教材と放送教材との内容的な関連性は適切だった。	4	3	2	1
(11)	印刷教材の内容は明確で説明も分かりやすかった。	4	3	2	1
(12)	図表や写真などが適切に用いられ、内容の理解に役立った。	4	3	2	1
(13)	印刷教材は教材としてよくできていると感じた。	4	3	2	1
<通信指導・単位認定試験>					
(14)	通信指導のコメントは、納得のいくものだった。	4	3	2	1
(15)	通信指導は学習内容の理解に役立った。	4	3	2	1
(16)	単位認定試験の問題は、科目内容の理解度をはかるのにふさわしい内容だった。	4	3	2	1
<全体評価>					
(17)	授業科目案内はこの科目の内容を知る上で役に立った。	4	3	2	1
(18)	学習意欲や興味・関心が高まる授業内容だった。	4	3	2	1
(19)	新しい知識が身につく視野が広がった。	4	3	2	1
(20)	この科目の内容を全体としてよく理解できた。	4	3	2	1
(21)	この科目の内容には全体として満足している。	4	3	2	1

裏面に続きます。

II. 次の点について、ご自由にお書きください。

- (1) この科目を受講してよかったと思う点をお書きください。

- (2) この科目を受講して、放送授業をさらによくするために改善すべきだと感じた点（例：ロケ、ゲスト、図表等の画像、演出の工夫等）をお書きください。

- (3) この科目を受講して、その他のことで改善すべきだと感じた点をお書きください。

- (4) この科目に限らず、本学の教育内容や教育方法等についてご意見やご感想があれば、どんなことでも結構ですので、ご自由にお書きください。

III. この科目の通信指導と単位認定試験についてお答えください。（あてはまる番号に○を付けてください。）

1. 通信指導を提出し、単位認定試験を受験した。
 2. 通信指導を提出したが、単位認定試験は受験しなかった。
 3. 通信指導を提出しなかった。

IV. あなたご自身についてお答えください。（あてはまる番号にそれぞれ○を付けてください。）

(1) 学生種別	[全科履修生 新コース所属の方] 1. 生活と福祉 2. 心理と教育 3. 社会と産業 4. 人間と文化 5. 情報 6. 自然と環境 [全科履修生 旧専攻所属の方] 7. 生活と福祉 8. 発達と教育 9. 社会と経済 10. 産業と技術 11. 人間の探究 12. 自然の理解 [選科履修生・科目履修生] 13. 選科履修生 14. 科目履修生
(2) 性別	1. 男性 2. 女性
(3) 年齢	1. 19歳以下 2. 20～29歳 3. 30～39歳 4. 40～49歳 5. 50～59歳 6. 60～69歳 7. 70歳以上
(4) 職業	1. 公務員等 2. 教員 3. 会社員 4. 個人営業・自営業 5. 農業等 6. 看護師等 7. 家事専業 8. パート・アルバイト 9. 他大学等の学生 10. 無職 11. その他 ()

どうもありがとうございました。

提供資料サンプル【大学院】

学部1

2021年度学生による授業評価の調査結果【2021年度新規開設科目】（単純集計）

コース・プログラム等 ○○○○

科目名（コード） ○○○○

(○○○○)

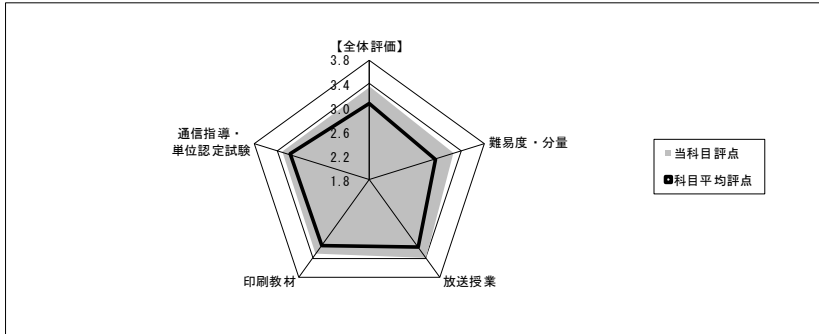
教員氏名 ○○○○

(注) 平均評点は、「あてはまる:4点」「ややあてはまる:3点」「あまりあてはまらない:2点」「あてはまらない:1点」として算出。

1. 取組み姿勢

	設問内容	有効回答	回答割合				平均評点			【当科目評点と、TV科目平均評点との差】 -1.0 -0.5 0.0 0.5 1.0
			あてはまる	ややあてはまる	あまりあてはまらない	あてはまらない	当科目評点	全体平均評点	科目平均評点	
取組み姿勢	A-1 全体として、この科目の学習に熱心に取り組んだ	208	44%	33%	18%	5%	3.46	3.44	3.17	0.29
	A-2 放送授業を十分に視聴した	208	46%	33%	17%	5%	3.32	3.25	3.20	0.12
	A-3 印刷教材を熱心に学習した	208	30%	46%	21%	3%	3.39	3.39	3.03	0.36

2. 授業評価



	設問内容	有効回答	回答割合				平均評点			【当科目評点と、TV科目平均評点との差】 -1.0 -0.5 0.0 0.5 1.0
			あてはまる	ややあてはまる	あまりあてはまらない	あてはまらない	当科目評点	全体平均評点	科目平均評点	
難易度・分量	B-1 放送授業の難易度は適切だった	208	23%	52%	18%	8%	3.23	3.25	2.89	0.34
	B-2 放送授業の内容は適切な分量であった	208	29%	44%	21%	6%	3.29	3.31	2.95	0.34
	B-3 印刷教材の難易度は適切だった	208	21%	52%	23%	5%	3.23	3.25	2.89	0.34
	B-4 印刷教材の内容は適切な分量であった	208	30%	50%	15%	5%	3.30	3.32	3.06	0.24
放送授業	B-5 講師の説明はポイントをおさえ、分かりやすかった	208	33%	36%	24%	6%	3.35	3.31	2.97	0.38
	B-6 放送授業は教材としてよくできていると感じた	208	53%	36%	6%	5%	3.54	3.50	3.38	0.16
	B-7 テレビの特性が十分に生かされていると感じた	208	35%	44%	14%	8%	3.37	3.34	3.06	0.31
	B-8 ロケ映像や資料映像によって、理解が深まった	208	50%	32%	9%	9%	3.32	3.23	3.23	0.09
	B-9 ゲストや聞き手によって、理解が深まった	208	36%	47%	14%	3%	3.35	3.34	3.17	0.18
印刷教材	B-10 印刷教材と放送教材との内容的な関連性は適切だった	208	29%	46%	21%	5%	3.25	3.25	2.98	0.27
	B-11 印刷教材の内容は明確で説明も分かりやすかった	208	46%	47%	6%	2%	3.31	3.18	3.36	-0.05
	B-12 図表や写真などが適切に用いられ、内容の理解に役立った	208	33%	50%	14%	3%	3.34	3.32	3.14	0.20
	B-13 印刷教材は教材としてよくできていると感じた	208	30%	52%	11%	8%	3.32	3.32	3.05	0.27
通信指導・単位認定試験	B-14 通信指導のコメントは、納得のいくものだった	208	47%	42%	8%	3%	3.42	3.42	3.33	0.09
	B-15 通信指導は学習内容の理解に役立った	208	38%	35%	20%	8%	3.22	3.25	3.03	0.19
	B-16 単位認定試験の問題は、科目内容の理解度を高めるのにふさわしい内容だった	208	39%	46%	11%	5%	3.34	3.34	3.20	0.14
全体評価	B-17 授業科目案内はこの科目の内容を知る上で役に立った	208	39%	41%	15%	5%	3.42	3.42	3.15	0.27
	B-18 学習意欲や興味・関心が高まる授業内容だった	208	56%	35%	5%	5%	3.51	3.52	3.42	0.09
	B-19 新しい知識が身につく視野が広がった	208	20%	47%	24%	9%	3.20	3.21	2.77	0.43
	B-20 この科目の内容を全体としてよく理解できた	208	33%	42%	20%	5%	3.40	3.39	3.05	0.35
	B-21 この科目の内容には全体として満足している	208	29%	46%	21%	5%	3.25	3.25	2.98	0.27

3. 回答者の属性（単位：人）

学生種別	全科履修生(新コース所属)						全科履修生(旧コース所属)		選科履修生	科目履修生	無回答	計		
	生活と福祉	心理と教育	社会と産業	人間と文化	情報	自然と環境	【小計】							
	17	38	33	51	10	12	0	161	38	9	0	208		
性別	男性	女性	無回答	計										
	100	108	0	208	年齢	19歳以下	20~29歳	30~39歳	40~49歳	50~59歳	60~69歳	70歳以上	無回答	計
						8	13	29	44	59	44	11	0	208
職業	公務員等	教員	会社員	個人営業・自営業	農業等	看護師等	家事専業	パート・アルバイト	他大学の学生	無職	その他	無回答	計	
	18	6	61	13	0	5	14	39	1	37	14	0	208	
通信指導・単位認定試験	単位認定試験		通信指導		無回答		計							
	受験	未受験	未提出					単位認定のための学習方法	ほとんど放送教材の学習だけで臨んだ	ほとんど印刷教材の学習だけで臨んだ	放送教材と印刷教材の両方の学習で臨んだ	無回答	計	
	188	7	7	6	208				19	27	162	0	208	

2021年度学生による授業評価の調査結果【2021年度新規開設科目】（学生種別、通信指導提出状況・単位認定試験出席状況別クロス集計）【全体一覧】

大学院

学生種別	A-1 全体として、この科目の学習に熱心に取り組んだ										A-2 放送授業を十分に視聴した										A-3 印刷教材を熱心に学習した															
	回答数			選択肢別の回答割合・回答数			肯定評価			平均			回答数			選択肢別の回答割合・回答数			肯定評価			平均			回答数			選択肢別の回答割合・回答数			肯定評価			平均		
	4	3	2	1	無回答	4	3	2	1	無回答	4	3	2	1	無回答	4	3	2	1	無回答	4	3	2	1	無回答	4	3	2	1	無回答	4	3	2	1	無回答	
合計（全体）	412	58%	36%	6%	0%	0%	94%	3.51	412	46%	39%	11%	4%	0%	85%	3.26	412	58%	38%	4%	0%	0%	96%	3.53												
生活健康科学	13	46%	23%	31%	0%	0%	66%	3.15	13	39%	23%	31%	8%	0%	62%	2.92	13	46%	31%	23%	0%	0%	77%	3.23												
人間発達科学	40	70%	25%	5%	0%	0%	95%	3.65	40	48%	40%	13%	0%	0%	88%	3.35	40	60%	40%	0%	0%	100%	3.60													
臨床心理学	26	50%	42%	8%	0%	0%	92%	3.42	26	42%	42%	12%	4%	0%	85%	3.23	26	50%	42%	8%	0%	92%	3.42													
社会経営科学	5	40%	40%	0%	20%	0%	80%	3.00	5	40%	40%	20%	0%	0%	80%	3.20	5	40%	40%	20%	0%	0%	80%	3.20												
人文学	43	61%	35%	5%	0%	0%	95%	3.56	43	51%	37%	9%	2%	0%	88%	3.37	43	67%	28%	5%	0%	95%	3.63													
情報学	6	50%	50%	0%	0%	0%	100%	3.50	6	0%	100%	0%	0%	0%	100%	3.00	6	50%	50%	0%	0%	100%	3.50													
自然環境科学	5	60%	20%	20%	0%	0%	80%	3.40	5	60%	20%	20%	0%	0%	80%	3.40	5	60%	20%	20%	0%	0%	80%	3.40												
旧プログラム所属	0	0%	0%	0%	0%	0%	0%	0.00	0	0%	0%	0%	0%	0%	0.00	0	0%	0%	0%	0%	0%	0%	0.00													
修士全科学【小計】	138	59%	33%	8%	1%	0%	91%	3.49	138	45%	40%	13%	2%	0%	85%	3.28	138	58%	36%	7%	0%	94%	3.51													
修士選科生	240	58%	38%	5%	0%	0%	95%	3.53	240	48%	35%	11%	6%	0%	83%	3.26	240	58%	39%	2%	0%	98%	3.55													
修士科目生	34	53%	44%	3%	0%	0%	97%	3.50	34	32%	62%	3%	3%	0%	94%	3.24	34	50%	41%	9%	0%	91%	3.41													
単 位 受 験	388	59%	37%	4%	0%	0%	96%	3.54	388	47%	39%	10%	4%	0%	86%	3.28	388	59%	38%	3%	0%	97%	3.55													
通 信 指 導 未 受 験	9	56%	11%	33%	0%	0%	67%	3.22	9	33%	33%	22%	11%	0%	67%	2.89	9	67%	22%	11%	0%	89%	3.56													
通 信 指 導 未 提 出	7	14%	14%	71%	0%	0%	29%	2.43	7	14%	29%	43%	14%	0%	43%	2.43	7	14%	14%	71%	0%	29%	2.43													

(注) 1. 「選択肢別の回答割合」は、小数点以下を四捨五入しているため、合計が100%にならない場合もある。

2. 「肯定評価」は、調査票の選択肢「あてはまる」と「ややあてはまる」の合計である。

3. 評価については、選択肢「あてはまる：4点」「ややあてはまる：3点」「あまりあてはまらない：2点」「あてはまらない：1点」として算出した。

2021年度学生による授業評価調査票（大学院）

次の科目についてお答えください。

科目名	
科目コード	

- I. この授業科目を学習して、あなたはどのような印象や感想をお持ちになりましたか。次の①～④及び(1)～(21)の項目について、あてはまる程度を4段階で評価し、4～1の番号にそれぞれ1つだけ○を付けてください。（この面が済みましたら、裏面にもお答えください。）

(注) 通信指導を提出していない方、単位認定試験を受験していない方についても、回答できる範囲でお答えください。

あてはまる	ややあてはまる	あまりあてはまらない	あてはまらない
-------	---------	------------	---------

A. 授業評価をしていただく前に、あなたの授業への取組みについてお尋ねします。

①	全体として、この科目の学習に熱心に取り組んだ。	4	3	2	1
②	放送授業を十分に視聴した。	4	3	2	1
③	印刷教材を熱心に学習した。	4	3	2	1
④	単位認定のための学習方法について、次の1～3のいずれか一つを選んでください。 1. ほとんど放送教材の学習だけで臨んだ。 2. ほとんど印刷教材の学習だけで臨んだ。 3. 放送教材と印刷教材の両方の学習で臨んだ。				

B. 以下のアンケートにお答えください。

＜授業の難易度・分量＞					
(1)	放送授業の難易度は適切だった。	4	3	2	1
(2)	放送授業の内容は適切な分量であった。	4	3	2	1
(3)	印刷教材の難易度は適切だった。	4	3	2	1
(4)	印刷教材の内容は適切な分量であった。	4	3	2	1
＜放送授業＞					
(5)	講師の説明はポイントをおさえ、分かりやすかった。	4	3	2	1
(6)	放送授業は教材としてよくできていると感じた。	4	3	2	1
(7)	(テレビ科目についてのみお答えください) テレビの特性が十分に生かされていると感じた。	4	3	2	1
	(ラジオ科目についてのみお答えください) 映像がなくても十分理解できる内容だと感じた。				
(8)	(テレビ科目についてのみお答えください) ロケ映像や資料映像によって、理解が深まった。	4	3	2	1
	(ラジオ科目についてのみお答えください) ロケ音声や資料音声によって、理解が深まった。				
(9)	ゲストや聞き手によって、理解が深まった	4	3	2	1
＜印刷教材＞					
(10)	印刷教材と放送教材との内容的な関連性は適切だった。	4	3	2	1
(11)	印刷教材の内容は明確で説明も分かりやすかった。	4	3	2	1
(12)	図表や写真などが適切に用いられ、内容の理解に役立った。	4	3	2	1
(13)	印刷教材は教材としてよくできていると感じた。	4	3	2	1
＜通信指導・単位認定試験＞					
(14)	通信指導のコメントは、納得のいくものだった。	4	3	2	1
(15)	通信指導は学習内容の理解に役立った。	4	3	2	1
(16)	単位認定試験の問題は、科目内容の理解度をはかるのにふさわしい内容だった。	4	3	2	1
＜全体評価＞					
(17)	授業科目案内はこの科目の内容を知る上で役に立った。	4	3	2	1
(18)	学習意欲や興味・関心が高まる授業内容だった。	4	3	2	1
(19)	新しい知識が身につく視野が広がった。	4	3	2	1
(20)	この科目の内容を全体としてよく理解できた。	4	3	2	1
(21)	この科目の内容には全体として満足している。	4	3	2	1

裏面に続きます。

Ⅱ. 次の点について、ご自由にお書きください。

(1) この科目を受講してよかったと思う点をお書きください。

(2) この科目を受講して、放送授業をさらによくするために改善すべきだと感じた点（例：ロケ、ゲスト、図表等の画像、演出の工夫等）をお書きください。

(3) この科目を受講して、その他のことで改善すべきだと感じた点をお書きください。

(4) この科目に限らず、本学の教育内容や教育方法等についてご意見や感想があれば、どんなことでも結構ですので、ご自由にお書きください。

Ⅲ. この科目の通信指導と単位認定試験についてお答えください。（あてはまる番号に○を付けてください。）

1. 通信指導を提出し、単位認定試験を受験した。
2. 通信指導を提出したが、単位認定試験は受験しなかった。
3. 通信指導を提出しなかった。

Ⅳ. あなたご自身についてお答えください。（あてはまる番号にそれぞれ○を付けてください。）

(1) 学生種別	【修士全科生 新プログラム所属の方】 1. 生活健康科学 2. 人間発達科学 3. 臨床心理学 4. 社会経営科学 5. 人文学 6. 情報学 7. 自然環境科学 【修士全科生 旧プログラム所属の方】 8. 文化情報学 9. 文化情報科学群 10. 環境システム科学群 11. 政策経営 12. 教育開発 13. 臨床心理 【修士選科生・修士科目生】 14. 修士選科生 15. 修士科目生
(2) 性別	1. 男性 2. 女性
(3) 年齢	1. 19歳以下 2. 20～29歳 3. 30～39歳 4. 40～49歳 5. 50～59歳 6. 60～69歳 7. 70歳以上
(4) 職業	1. 公務員等 2. 教員 3. 会社員 4. 個人営業・自営業 5. 農業等 6. 看護師等 7. 家事専業 8. パート・アルバイト 9. 他大学等の学生 10. 無職 11. その他 ()

どうもありがとうございました。