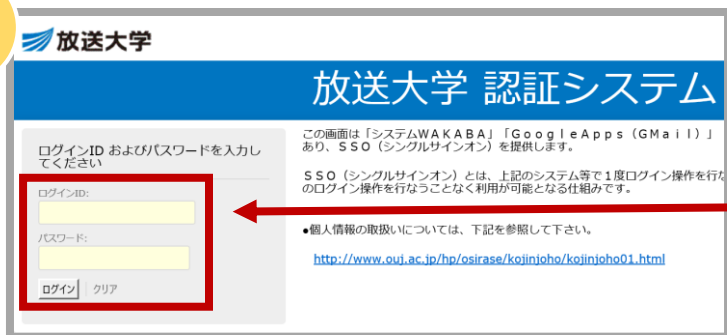


# 【放送授業のインターネット配信を パソコンでWebサイトから視聴する】

！視聴環境は[こちら](#)からご確認ください。

1



放送大学ホームページの「在校生の方へ」の「[システムWAKABA](#)」からログインする。

2

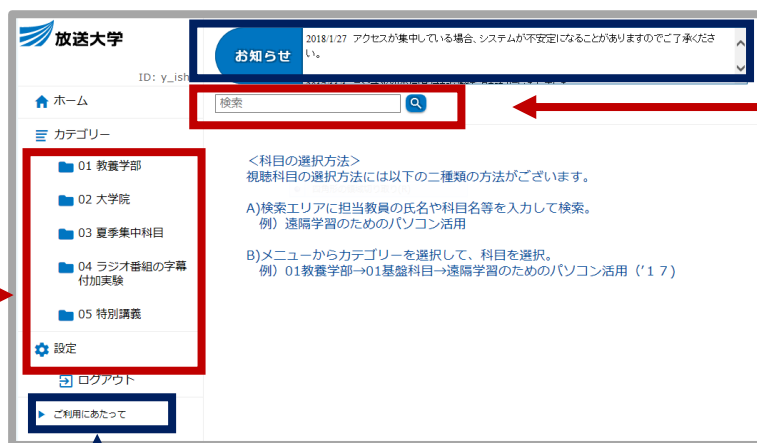
学内リンク「放送授業のインターネット配信」より入る。



「放送授業のインターネット配信」を選択する。

3

別ウィンドウで「インターネット配信ホーム」画面が起動する。



最新のお知らせ

/ 検索

科目名や講師名で検索できます。

視聴したい科目を「カテゴリー」一覧から選択する。

ご利用にあたっての禁止事項等をご確認ください。

4 視聴したい科目を探す：「カテゴリー」を選択 ⇒ 「コース」を選択 ⇒ 「科目」を選択

例) 教養学部 基盤科目の『自然科学はじめの一步（‘15）』を探す場合

The screenshot shows a web interface for course selection. On the left, a 'カテゴリー' (Category) menu is expanded to show '01 教養学部' (1). On the right, a 'コース' (Course) list is shown, with '01 基盤科目' (2) selected. Below this, a list of subjects is displayed, with '06 自然科学はじめの一步 ('15) 1234293' (3) highlighted. A search bar at the top contains the text '検索'. A legend on the right explains the icons: 'ラジオ' (Radio) for radio courses, 'テレビ' (TV) for TV courses, and 'テレビ・字幕' (TV with subtitles) for TV courses with subtitles. The name of the lecturer, '主任講師名' (Lecturer Name), is shown as '白井 永男' (Shirai Nagao).

5 科目一覧が表示されるので、第1回から第15回のうち、任意の回（番組）を選択する。

The screenshot shows the course page for '06 自然科学はじめの一步 ('15) 1234293'. The left sidebar shows the navigation path: '01 教養学部' > '01 基盤科目' > '06 自然科学はじめの一步 ('15) 1234293'. The main content area displays a list of episodes. The first episode, '第01回 自然科学の世界', is shown with a video player icon and a duration of 00:45:00. The second episode, '第02回 宇宙・地球（1）天文学と宇宙観', is highlighted with a red box. A yellow callout box on the left says '視聴したい番組を選択する。' (Select the program you want to watch.) with an arrow pointing to the highlighted episode.

## 6 「再生プレーヤー」画面

※Adobe Flash Playerのインストールが必須です。

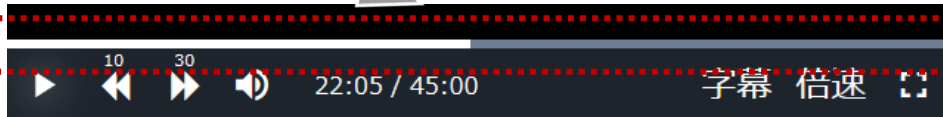
画面をクリックすると番組がスタートします。

第02回 宇宙・地球（1）天文学と宇宙観



【Adobe Flash Playerについて】

- ▼インストールの確認はこちら
- ▼Microsoft Edgeで許可する方法はこちら
- ▼Google Chromeで許可する方法はこちら
- ▼macOS Safariで許可する方法はこちら



アイコン	機能
	一時停止、再度押すと再生
	10秒前に戻る
	30秒後にすすむ
	ミュート（無音）、再度押すとミュート解除
	音量調節
	全画面表示
	シークバー 視聴したい場所へ移動

アイコンと機能	
	<p>※字幕付きテレビ科目のみ表示</p> <p>字幕表示の有無を切り替え</p>
	<p>「字幕ON」を選択すると映像の下部に字幕が表示される。</p>
	<p>通常速度 (×1.0) と 1.5倍速 (×1.5) を切り替え</p> <p>※1. 5倍速は無音の部分削除しています。 ※1. 5倍速で視聴中の場合、字幕アイコンは機能しません。</p>



ラジオ科目の再生プレーヤー画面に映像はありません。